

By
Lois

MUEBLES
QUE SE ADAPTAN
A TODAS TUS NECESIDADES

Nuevos nuevo **TIEMPOS HOGAR**

G 917. Armario de 220x180x60 cm.
Opcional 220x220x60 cm.

G 826/1. Conjunto formado
por sinfonier y mural.

G 826. Dormitorio de matrimonio formado
por cabezal de 145x160 cm. y dos mesitas
en color Salermo.

585 €

G 682. Dormitorio matrimonio formado por cabezal de 118x160 cm. y 2 mesitas, en ártico combinado pizarra.

G 683. Armario de 210x200x60 cm. Ártico combinado pizarra.

G 749. Conjunto formado por cómoda y espejo, en ártico combinado pizarra.

499€



Nuevos **TIEMPOS**
nuevo **HOGAR**

G 682/1. Conjunto formado por sinfonier y mural, en ártico combinado pizarra.

DORMITORIOS DE TODOS LOS ESTILOS Y CON LOS MEJORES PRECIOS

G 682. Dormitorio matrimonio formado por cabezal de 118x160 cm. y 2 mesitas, en ártico combinado blanco.

G 683. Armario de 210x200x60 cm. Ártico combinado blanco.

G 682/1. Conjunto formado por sinfonier y mural.

G 749. Conjunto formado por cómoda y espejo, en ártico combinado blanco.

499€





G 612/1. Conjunto formado por sinfonier y mural.

G 612. Dormitorio formado por cabezal 153x160 cm., y 2 mesitas, en Memphis combinado beig.

515€

G 613. Armario 2 puertas correderas 210x209x60 cm. en Memphis combinado beig.

G 612/2. Conjunto formado por cómoda y espejo.

G 746/2. Conjunto formado por sinfonier y mural en cambrian combinado blanco



COSTADOS ATAMBORADOS DE 6 CM.



COMPLETA TU DORMITORIO TENEMOS TODO LO NECESARIO



G 746/1. Conjunto formado por cómoda y espejo, en cambrian combinado blanco.

405€

G 746. Dormitorio de matrimonio formado por cabezal de 60x155 cm. y 2 mesitas, en cambrian combinado blanco.

GUÍAS METÁLICAS

CONSULTA PRECIOS EN TU ESTABLECIMIENTO



G 4/1. Conjunto formado por sinfonier y mural en polipiel.

G 4. Dormitorio formado por cabezal de 120x145x6 cm., en polipiel blanco y dos mesitas en blanco. Opcional cabezal de 120x160x6 cm.

485€

DISPONIBLE TAMBIÉN EN POLIPIEL CHOCOLATE

G 159. Arcón de 44x100x42 cm. en polipiel blanco.

DISTINTOS ACABADOS Y OPCIONES PARA DISFRUTAR DE TU HOGAR



G 621. Dormitorio formado por 2 cabezales de 60x110 cm. y una mesita 3 cajones en cambrian combinado blanco.

235€

G 621/1. Conjunto formado por sinfonier y mural.

CÓMODA OPCIONAL PÁGINA 6

G 568. Cabezal en polipiel de 60x160 cm. en color blanco, chocolate, capuchino y plata.

110€



G4



G 918. Dormitorio formado por cabezal de 80X160 cm. en color blanco y dos mesitas.

355€

G 918/1. Conjunto formado por sinfonier y mural.



G 918/1. Conjunto formado por sinfonier y mural.

355€

G 918. Dormitorio formado por cabezal de 80X160 cm. en color cambrian combinado blanco y dos mesitas.

NUEVAS IDEAS... NUEVOS DISEÑOS...
PARA TU HOGAR

G 945. Conjunto formado por cómoda cambrian cajones blancos y espejo cambrian.

DISPONIBLE TAMBIÉN EN BLANCO

G 947. Juego 4 patas roble o blanco. OPCIONAL



G 746. Mesita 3 cajones en cambrian cajones blancos.

DISPONIBLE TAMBIÉN EN BLANCO





G 920. Dormitorio formado por cabezal de 50x155 cm. y dos mesitas en blanco.

225€

G 920/1. Sinfonier y mural.



ESPACIOS
LLENOS DE
ELEGANCIA
Y DISEÑO



G 920. Dormitorio formado por cabezal de 50x155 cm. y 2 mesitas en cambrian combinado blanco.

225€

G 920/1. Sinfonier y mural.

G 947. Juego 4 patas roble o blanco. OPCIONAL



G 942. Cómoda en cambrian, cajones blanco. Espejo cambrian.

DISPONIBLE EN COLOR BLANCO



G 921. Dormitorio juvenil formado por cabezal de 40x106 cm. y una mesita, en cambrian combinado blanco.

125€

G 921/1. Sinfonier y mural.

G30 ESTANTE INTERIOR CORTO ARMARIO PUERTA BATIENTE COLOR BLANCO O CAMBIAN
 G31 ESTANTE INTERIOR LARGO ARMARIO PUERTA BATIENTE COLOR BLANCO O CAMBIAN
 G32 ESTANTE INTERIOR CORTO ARMARIO PUERTA CORREDERA COLOR BLANCO

CONSULTA PRECIOS EN TU ESTABLECIMIENTO



305€

G 837. Armario 2 p. de 200x102x51 cm. cambrian combinado blanco.



G 838. Armario 3 p. de 200x152x51 cm. cambrian combinado blanco.



G 839. Armario 4 p. de 200x202x51 cm. cambrian combinado blanco.



G 840. Armario 4 p. con lunas de 200x202x51 cm. cambrian combinado blanco.



G 837. Armario 2 p. de 200x102x51 cm. blanco.



G 838. Armario 3 p. de 200x152x51 cm. blanco.



G 839. Armario 4 p. de 200x202x51 cm. blanco.



G 840. Armario 4 p. con lunas de 200x202x51 cm. blanco.



G 747. Armario 2 puertas correderas 218x182x57 cm. en cambrian combinado blanco.



GRAN VARIEDAD DE ARMARIOS PARA LOS DORMITORIOS DE LAS PÁGINAS 3, 4, 5 Y 6



DISPONIBLE EN COLOR BLANCO



G 560. Dormitorio formado por
cabezal de 60x155 cm. y dos
mesitas en cerezo.

350€



G 560/1. Conjunto formado
por cómoda y marco.

GRAN VARIEDAD DE COLORES, MEDIDAS
Y ESTILOS CONSÚLTANOS

G 560/2. Dormitorio juvenil
formado por 2 cabezales de
60x110 y 1 mesita en cerezo.

255€



G 561. Conjunto formado por
sifonier y mural.

G30 ESTANTE INTERIOR CORTO ARMARIO PUERTA BATIENTE COLOR CEREZO
 G31 ESTANTE INTERIOR LARGO ARMARIO PUERTA BATIENTE COLOR CEREZO
 G32 ESTANTE INTERIOR CORTO ARMARIO PUERTA CORREDERA COLOR BLANCO

CONSULTA PRECIOS EN TU ESTABLECIMIENTO



G 58. Armario 2 p. de 220x102x51 cm. en cerezo.

365€



220 CM. DE ALTURA

G 57. Armario 3 p. de 220x152x51 cm. en cerezo.



G 55. Armario 4 p. de 220x202x51 cm. en cerezo.



G 54. Armario 4 p. con lunas de 220x202x51 cm. en cerezo.



G 837. Armario 2 p. de 200x102x51 cm. en cerezo.

305€



G 838. Armario 3 p. de 200x152x51 cm. en cerezo.



G 839. Armario 4 p. de 200x202x51 cm. en cerezo.



G 840. Armario 4 p. con lunas de 200x202x51 cm. en cerezo.



G 922. Armario 2 puertas correderas de 200x182x56 cm. en color cerezo.

535€



TODAS LAS OPCIONES
 PARA TU DORMITORIO
 VEN E INFÓRMATE

DORMITORIOS DE MADERA Y CHAPA NATURAL BARNIZADOS.
GUÍAS DE MADERA. TIRADORES METÁLICOS.

COLOR SERIE C

CONSULTA PRECIOS EN TU ESTABLECIMIENTO

G 412/1. Conjunto formado por cómoda y marco.



G 412. Dormitorio formado por cabezal de 130x150 cm., y dos mesitas en cerezo. Opcional cabezal de 165 cm.

689 €

MUEBLES CON ENCANTO CALIDAD Y DISEÑO PARA TU HOGAR



G 415. Armario 4 puertas de 200x196x54 cm. en cerezo. Disponible también en 2 y 3 puertas.



G 410. Sinfonier de 107x70x45 cm. en cerezo.

G 411. Espejo vestidor enmarcado de 175x50 cm. en cerezo.



DORMITORIOS DE MADERA Y CHAPA NATURAL BARNIZADOS.
GUÍAS DE MADERA. TIRADORES METÁLICOS.

COLOR SERIE B

CONSULTA PRECIOS EN TU ESTABLECIMIENTO



530€

G 402. Dormitorio formado por cabezal de 115x149 cm. y dos mesitas en nogal. Opcional cabezal de 115x164 cm.

G 402/1. Conjunto cómoda y marco en nogal.



G 401/1. Conjunto compuesto por sinfonier y mural en nogal.

G 406. Armario 4 puertas de 203x192x56 cm. en nogal. Disponible en 2 y 3 puertas.



Nuevos
TIEMPOS
nuevo
HOGAR

TODO LO QUE BUSCAS A UNOS PRECIOS INCREÍBLES



G 49. Cabezal forja de 135 cm. en negro. Disponible también en oro viejo o blanco. Medida opcional 150 cm.



G 48. Cabezal forja de 135 cm. en blanco. Disponible también en oro viejo o negro. Medidas opcionales 90, 105 y 150 cm.

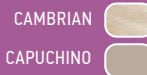
75€

PRODUCTO
EN KIT

COLOR BASE



COLOR FRENTES



OTROS COLORES FRENTES OPCIONALES



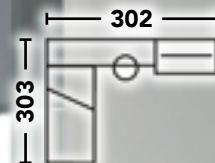
CONSULTA PRECIOS EN TU ESTABLECIMIENTO

ARMARIO OPCIONAL



G 884. Dormitorio formado por cama nido con frontal y somier de arrastre + mesa escritorio + soporte tapa nido + estante pared (2 unidades). Cama superior e inferior de 90x190 cm.

599 €



AMBIENTES IDEALES PARA LOS PEQUES DE LA CASA



G 929. Dormitorio juvenil.



PRODUCTO EN KIT

COLOR BASE

- BLANCO 
- CAMBRIAN 

COLOR FRENTE

- CAMBRIAN 
- CAPUCHINO 
- BLANCO 
- CARIBE 

OTROS COLORES FRENTE OPCIONALES

- ROSA 
- CACTUS 
- MARINO 
- PIZARRA 
- FUCSIA 

DISEÑA TU ZONA DE DESCANSO A TU MEDIDA

CONSULTA PRECIOS EN TU ESTABLECIMIENTO

G 792. Cama nido con frontal y somier de arrastre de 54x201x100 cm. Cama superior e inferior de 90x190 cm.



COLCHÓN RECOMENDADO GROSOR 15 CM. (REF. G 559) Ó GROSOR 20 CM. (REF. G 898)

309€

G 793. Cama nido con contenedor de cajones de 54x201x100 cm. Cama de 90x190 cm.



G 794. Cama compacta con contenedor de cajones de 69x201x100 cm. Cama superior: 90x190 cm. Cama inferior: 90x180 cm.



CAMA INTERIOR REVERSIBLE



G 574. Altillo 1 puerta de 30x100x26 cm.



G 278. Estantería pared de 30x101x24 cm.



39€

G 267. Estante pared de 23x100x24 cm.



G 575. Cabezal de 90x95 cm. Disponible en blanco, cambrian, capuchino y caribe.



KIT

70€

G 271. Pata de 74x33x33 cm.



G 276. Soporte tapa nido



35€

MEDIDAS DISPONIBLES

G 279 102x45 cm.

G 280 150x45 cm.

G 282 242x45 cm.

Tapa de escritorio varias medidas. *Las tapas de 202 y 242 cm. requieren un apoyo intermedio.

TAPA DE ESCRITORIO

G 281. 202x45 cm.

59€

G 275. Soporte tapa compacto



G 283. Escuadra metálica de 4x40x4 cm.



G 270. Cajonera de 74x42x42 cm.



G 272. Zapatero sin tapa de 74x100x42 cm.



G 576. Mesita de 63x43x35 cm.



119€

PRODUCTO EN KIT

COLOR BASE



COLOR FRENTES



OTROS COLORES FRENTES OPCIONALES



DISEÑA TU ZONA DE DESCANSO A TU MEDIDA

CONSULTA PRECIOS EN TU ESTABLECIMIENTO

G 266/1. Estante interior largo.



329€

G 266. Armario 2 puertas de 200x102x51 cm.

G 273/1. Estante interior largo.



G 273. Armario 2 puertas de 220x102x51 cm.

G 298/1. Estante interior corto.



G 298. Armario 2 puertas correderas de 200x122x56 cm.

CON SISTEMA DE GUÍAS METÁLICAS EN PUERTAS CORREDERAS



MONTADO

G 260. Sinfonier de 101x53x35 cm.



G 572. Terminal armario de 200x30x49 cm.



G 274. Terminal armario de 220x30x49 cm.



G 573. Estantería 4 cajones 186x42x35 cm.



G 262. Estantería de 186x42x33 cm.

145€




G 608. Estantería de 186x82x33 cm.



110€

G 559. 90X182/190 cm.

ESPECIAL CAMA NIDO 15 CM. DE ALTURA



65€

G 452. 90X182/190 cm. Somier de láminas de madera recubierta en papel antideslizante. Tubo de acero de 40x30 mm. Tacos silenciadores.

G 898. 90X182/190 cm.



G14



ESPECIAL CAMA NIDO 20 CM. DE ALTURA



Colchón de +/- 24 cm. de altura. Carcasa de muelle ensacado. 1 cm. de visco a dos caras. Tejido Strech.

G 901. 90X190 cm. MEDIDA DISPONIBLE G 902. 105X190 cm.

FABRICACIÓN NACIONAL
CONSULTA PRECIOS EN TU ESTABLECIMIENTO



PATAS OPCIONALES

Somier multiláminas. Tubo de acero de 40x30 mm. Lámina de madera recubierta en papel antideslizante. Regulación de firmeza.

MEDIDAS DISPONIBLES

- G 194** 105x182/190 cm.
- G 195** 135x180/190 cm.
- G 196** 150x190 cm.

70€

G 193.
90x182/190 cm.

199€

G 718.
135x180/190 cm.



Patas de madera en cerezo, wengué o blanco. Alto 25 cm.
G 87. Juego de 4 patas.



Patas metálicas. Alto 25 cm.
G 118. Juego de 4 patas.



G 133. Juego de 4 abrazaderas pata. De 40x30 y 30x30.



MEDIDAS DISPONIBLES

G 719 150x190 cm.

MEJORA LA COMODIDAD DE TU COLCHÓN CONVENCIONAL
TOPPER DE 4 CM. DE VISCO. ALTURA 5 CM.

GRAN VARIEDAD DE MEDIDAS Y PRECIOS VEN E INFÓRMATE

Somier de tubo de acero de 40x30 mm. Lámina de madera recubierta en papel antideslizante. Tacos silenciadores.



MEDIDAS DISPONIBLES

- G 447** 105x182/190 cm.
- G 456** 120x182/190 cm.
- G 448** 135x180/190 cm.
- G 449** 135x200 cm.
- G 450** 150x190 cm.
- G 451** 150x200 cm.

69€

G 446.
90x182/190 cm.

PATAS OPCIONALES

Somier de láminas de madera recubierta en papel antideslizante. Tubo de acero de 40x30 mm. Tacos silenciadores.



MEDIDAS DISPONIBLES

- G 453** 105x182/190 cm.
- G 454** 135x180/190 cm.
- G 455** 150x190 cm.

65€

G 452.
90x182/190 cm.

PATAS OPCIONALES

COLOR CHOCOLATE

Base tapizada. Alto 31 cm. Acabado en tejido 3D beige y chocolate.

COLOR BEIGE



MEDIDAS DISPONIBLES

- G 90** 105x190 cm.*
- G 91** 135x182/190 cm.*
- G 92** 150x190 cm.*

99€

G 89.
90x190 cm.*

PATAS OPCIONALES



MEDIDAS DISPONIBLES

- G 841** 90x200 cm.*
- G 90** 105x182/190 cm.*
- G 842** 105x200 cm.*
- G 783** 120x180/190 cm.*
- G 91** 135x180/190 cm.*
- G 843** 135x200 cm.*
- G 92** 150x180/190 cm.*
- G 784** 150x200 cm.*

99€

G 89.
90x182/190 cm.*

PATAS OPCIONALES

* LAS MEDIDAS DE 90 Y 105 CM. REQUIEREN JUEGOS DE 6 PATAS
 *LAS MEDIDAS DE 135 Y 150 CM. REQUIEREN JUEGOS DE 7 PATAS

FABRICACIÓN NACIONAL
CONSULTA PRECIOS EN TU ESTABLECIMIENTO



Cama articulada con motor. Estructura en tubo de acero de 60x20 cm. Tacas silenciadores y portería sujeta colchón. 5 planos de articulación.

MEDIDAS DISPONIBLES

G 96 105x180/190 cm.

G 97 135x180/190 cm.

G 690 150x190 cm.

325€

G 95.
90x190 cm.



ESPECIAL CAMA ARTICULADA

225€

G 100.
90x190 cm.

MEDIDAS DISPONIBLES

G 101 105x180/190 cm.

G 102 135x180/190 cm.

G 691 150x190 cm.

Colchón de +/- 20 cm. de altura. Núcleo de HR 25 Kg. 4 cm. de viscoelástica de 55 kg. a una cara. Tejido Strech. Desenfundable. Transpirable.

Colchón geriátrico de +/- 19 cm. de altura. Núcleo de HR 25 Kg. 4 cm de viscoelástica a una cara, Funda transpirable e impermeable. Desenfundable.



245€

G 177.
90x190 cm.

ESPECIAL CAMA GERIÁTRICA

G 52.Barandilla.



G 51.
90x190 cm.

COLCHÓN RECOMENDADO G 177

Cama geriátrica c/carro elevador de 90x190 cm. Barandilla opcional.

- Estructura Exterior: Tubo acerado de 50x20.
- Estructura Interior: Tubo acerado de 25x25.
- Lámina de madera una cara con papel estructurado.
- Motor de elevación silencioso con pila de seguridad.

VAS A DESCANSAR COMO NUNCA... Y A LOS MEJORES PRECIOS

TENEMOS
 LOS MEJORES
**EQUIPOS DE
 DESCANSO**

Canguro, estructura en tubo de acero de 40x30 cm. Lámina de madera recubierta en papel antideslizante.

PATAS INCLUIDAS

G 99.
90x180/190 cm.



129€

G 136.
90x180 cm.

PLEGATÍN



ESPECIAL PLEGATÍN

GROSOR 11 CM.



COLCHONETA PLEGATÍN DE HR. TEJIDO DAMASCO.

99€

G 137.
90x180 cm.

FABRICACIÓN NACIONAL
CONSULTA PRECIOS EN TU ESTABLECIMIENTO

MUEBLE KIT



Acabado en color cambrian, wengué, cerezo, blanco y ártico.



CAJONES: OPCIONAL SOLO EN CANAPÉ DE 30 MM. DE GROSOR.

195€

G 845. KIT dos cajones FRONTALES de 135x190 cm.

MEDIDAS DISPONIBLES

G 846 KIT dos cajones FRONTALES de 150x190 cm.



GROSOR: 22 MM

Canapé de melamina abatible con tapa en tejido beig 3D. Alto 33 cm.

Acabado en color cambrian o blanco.



259€

G 781. 90x190 cm.

MEDIDAS DISPONIBLES

G 782 105x190 cm.

G 766 135x190 cm.

G 767 150x190 cm.

ORGANIZA TUS COSAS... AHORA YA NO TENDRÁS EXCUSA



GROSOR: 30 MM

Canapé de melamina abatible con tapa en tejido beig 3D. Alto 36 cm.

MEDIDAS Y COLORES DISPONIBLES

	CAMBRIAN	CEREZO	BLANCO	ÁRTICO	WENGUE
G 762 (90x190) -					
G 763 (105x190) -					
G 944 (135x180) -					
G 764 (135x190) -					
G 924 (135x200) -					
G 765 (150x190) -					
G 925 (150x200) -					

279€

G 762. 90x190 cm.



Canapé abatible tapizado en polipiel con tapa en tejido 3D transpirable. Alto 35 cm.

MEDIDAS Y COLORES DISPONIBLES

G 186 105x190 cm. Beig y Chocolate

G 187 135x190 cm. Beig, Chocolate y Blanco

G 188 150x190 cm. Beig, Chocolate y Blanco (Canapé Partido)

339€

G 185. 90x190 cm. Beig y Chocolate

FABRICACIÓN NACIONAL

CONSULTA PRECIOS EN TU ESTABLECIMIENTO

G 692. Cubre colchón
90x190 cm.



27€

G 693. Cubre colchón
90x190 cm.



35€

G 694. Funda colchón
90x190 cm.



19€

G 697. Protector colchón
90x190 cm.



23€

G 699. Funda almohada
de 70 cm.



5€

DISPONIBLE EN OTRAS MEDIDAS



VEN A
VERNOS
TENEMOS
LOS
**MEJORES
PRECIOS
EN
DESCANSO**

NECESITAS UNA ALMOHADA MÁS PEQUEÑA... MÁS GRANDE... CONSÚLTANOS

Almohada de
fibra hueca.



MEDIDAS DISPONIBLES

- G 293 90 cm.
- G 294 105 cm.
- G 635 120 cm.
- G 295 135 cm.
- G 296 150 cm.

10€

G 292. 70 cm.

Almohada de fibra hueca siliconada,
tacto pluma con doble funda.



MEDIDAS DISPONIBLES

- G 288 90 cm.
- G 289 105 cm.
- G 636 120 cm.
- G 290 135 cm.
- G 291 150 cm.

15€

G 287. 70 cm.

Almohada de fibra hueca. Doble funda.
Impermeable y transpirable.



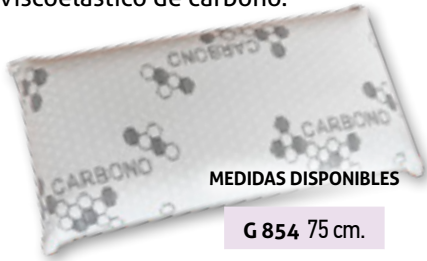
MEDIDAS DISPONIBLES

- G 848 75 cm.
- G 849 90 cm.
- G 850 105 cm.
- G 851 135 cm.
- G 852 150 cm.

17€

G 847. 70 cm.

Almohada núcleo
viscoelástico de carbono.



MEDIDAS DISPONIBLES

- G 854 75 cm.
- G 855 90 cm.
- G 856 105 cm.
- G 857 135 cm.
- G 858 150 cm.

34€

G 853. 70 cm.

Almohada núcleo visco gel.
Tejido termoregulador.



MEDIDAS DISPONIBLES

- G 890 75 cm.
- G 891 90 cm.
- G 892 105 cm.
- G 893 120 cm.
- G 894 135 cm.
- G 895 150 cm.

41€

G 899. 70 cm.

Almohada 50% copo de visco + 50%
fibra hueca siliconada. Doble funda.



MEDIDAS DISPONIBLES

- G 701 90 cm.
- G 702 105 cm.
- G 703 120 cm.
- G 704 135 cm.
- G 705 150 cm.

29€

G 700. 70 cm.

Almohada con viscoelástica
y tratamiento aloe-vera.



MEDIDAS DISPONIBLES

- G 865 90 cm.
- G 866 105 cm.
- G 867 120 cm.
- G 868 135 cm.
- G 869 150 cm.

34€

G 864. 70 cm.



FABRICACIÓN NACIONAL

CONSULTA PRECIOS EN TU ESTABLECIMIENTO

Colchón de +/- 20/21 cm. de altura.
Núcleo de HR. Tejido Strech.



MEDIDAS DISPONIBLES

G 798 105x180/190 cm.

G 799 135x180/190 cm.

G 800 150x190 cm.

150€
G 617. 90x180/190 cm.

Colchón de +/- 23/24 cm. de altura. 2 cm. de viscoelástica a una cara. Núcleo HR. Tejido Strech.



MEDIDAS DISPONIBLES

G 871 105x180/190 cm.

G 873 135x180/190 cm.

G 874 150x190 cm.

195€
G 870. 90x180/190 cm.

Colchón de +/- 27 cm. de altura. Núcleo HR.
Tejido Strech. Con viscoelástica a una cara.



MEDIDAS DISPONIBLES

G 880 150x190 cm.

295€
G 879. 135x180/190 cm.

Colchón de +/- 27/28 cm. Núcleo HR 30 kg. y plancha de visco de 55 kg. 5 cm. de viscocarbono anti-stress a una cara. Tejido Strech.



MEDIDAS DISPONIBLES

G 634 105x180/190 cm.


G 603 135x180/190 cm.

G 604 150x190 cm.

295€
G 633. 90x180/190 cm.

VAS A DORMIR A PIERNA SUELTA CON LA MAYOR GAMA DE COLCHONES

Colchón de +/- 28/29 cm. de altura. Núcleo de HR 30 kg. 2 cm. de viscografeno por una cara y 2 cm. de visco gel por la otra. Tejido Suapel.



MEDIDAS DISPONIBLES

G 882 150x190 cm.

425€
G 881. 135x180/190 cm.

Colchón de +/- 27/28 cm. de altura. Carcasa de muelles Bonnel. con visco gel por una cara y Visco Carbono por la otra. Tejido Strech.



MEDIDAS DISPONIBLES

G 947 90x200 cm.

G 601 135x182/190 cm.

G 600 105x182/190 cm.

G 787 135x200 cm.

G 900 105x200 cm.

G 602 150x190 cm.

G 632 120x182/190 cm.

G 788 150x200 cm.

229€
G 599. 90x180/190 cm.

Colchón de +/- 24/25 cm. de altura. Carcasa de muelle ensacado. 1 cm. de visco a dos caras. Tejido Strech.



5 ZONAS DE DESCANSO

720 MUELLES

MEDIDAS DISPONIBLES

G 897 150x190 cm.

309€
G 896. 135x180/190 cm.

Colchón de +/- 28/29 cm. de altura. Carcasa de muelles ensacados. 2 cm. viscoelástica con carbono anti-stress por una cara y 2 cm. de visco gel por la otra cara. Tejido Strech.



720 MUELLES

5 ZONAS DE DESCANSO



MEDIDAS DISPONIBLES

G 785 135x200 cm.

G 606 150x190 cm.*


G 786 150x200 cm.*

449€
G 605. 135x180/190 cm. G19

* SE REQUIERE SU DESCANSO EN BASE FIRME.

G 584. Apilable de 205x260x38 cm. en cambrian combinado blanco.

699€




VEN Y CREA AMBIENTES ÚNICOS
LOS MUEBLES QUE DESEAS TE ESPERAN

G 615. Vitrina de 200x96x38 cm. en cambrian combinado blanco.



G 614. Aparador de 94x164x40 cm. en cambrian combinado blanco.





Nuevos
TIEMPOS
nuevo
HOGAR

G 814. Apilable de 200x280x38 cm.
en cambrian/blanco.



G 939. Apilable de 276x28,5 cm.
en color blanco.

459€

CONSULTA PRECIOS EN TU ESTABLECIMIENTO

G 821. Apilable de 246x35 cm.
en blanco/cambrian.

MUEBLE KIT



AHORA TU SALÓN MÁS ESPECTACULAR AL MEJOR PRECIO

G 801. Apilable de
155/240x35 cm. en blanco
combinado cambrian.

MUEBLE KIT

279 €



GUÍAS METÁLICAS

CONSULTA PRECIOS EN TU ESTABLECIMIENTO

G 809. Espectacular apilable de 195x300x40 cm. Ártico.



G 19. Mesa extensible de 120/160x80 cm. Ártico.

MUEBLE KIT

G 813. Mesa de centro elevable 50x111x56 cm. en color ártico.

190€



TE VA A COSTAR MUY POCO... PONER TU CASA A TU GUSTO

G 810. Apilable de 220 cm. en color ártico.



G 810/1. Bandeja TV Opcional.



G 811. Vitrina de 195x135x35 cm. en color ártico.

G 812. Aparador de 110x160x40 cm. en color ártico.



G 611. Mesa extensible de 160/240x90 cm. en color ártico.

75€

G 819. Silla de 100x45x45 cm. tela Danubio antracita, ártico.



G23

CONSULTA PRECIOS EN TU ESTABLECIMIENTO

G 817. Silla de 84x45x55 cm. tapizado Tex gris. Patas metálicas negras.



G 795. Silla de 95x43x50 cm. Tela Jazmin gris, patas en madera de haya color cambrian.



G 739. Silla de 98x43x44 cm. Tapizado tex gris, pata metálica negra.




GRAN VARIEDAD DE ACABADOS Y DISEÑOS

G 823. Mesa centro de 39x77x40 cm. en blanco o blanco/cambrian.



G 824. Mesa centro cambrian o blanco de 45x110x60 cm.



G 611. Mesa extensible de 160/240x90 cm. blanco.



G 21/1. Silla de 95x44x44 cm. Tapizado Danubio antracita en blanco.



G 19. Mesa extensible de 120/160x80 cm. en blanco.

G 297. Mesa centro elevable de 45/58x100x55 cm. en blanco c/ cristal negro.



G 15. Mesa de centro de 55x110x45 cm. en blanco-negro.



199€

CONSULTA PRECIOS EN TU ESTABLECIMIENTO



G 611. Mesa extensible de 160/240x90 cm. cambrian.



G 818. Mesa comedor fija de 76x160x90 cm. roble nordish, pata metálica negra.



MUEBLE KIT

G 742. Mesa de centro de 43,5x120x60 cm. roble salvaje pata metálica negra.



G 19. Mesa extensible de 120/160x80 cm. cambrian.



G 741. Mesa comedor fija de 76,5x140x80 cm. roble salvaje pata metálica negra.

299€



TAPA ELEVABLE

G 642. Mesa elevable de 45x100x55 cm. cambrian. Cristal blanco.

LOS MEJORES COMPLEMENTOS PARA TU HOGAR

G 625. Silla de asiento 80x47x50 cm. polipropileno blanco.



SE SIRVE EN PACK DE 4 UDS.

MUEBLE KIT
PATAS EN MADERA DE HAYA

G 730. Silla de 91x43x45 cm. Tela gris.



SE SIRVE EN PACK DE 4 UDS.

G 587. Silla de 96x44x42 cm. tapizado Danubio camel en cambrian.



65€

G 616. Mesa de centro elevable de 51x110x55 cm. en cambrian.



MUEBLE KIT



G 19. Mesa extensible de 120/160x80 cm. En cerezo.

G 18. Mesa fija de 120x80 cm. en cerezo.

175€



G 611. Mesa extensible de 160/240x90 cm. en cerezo.



G 21. Silla de 95x44x44 cm. tapizado Danubio camel en cerezo.



G 29. Silla de 95x44x44 cm. tapizado Danubio camel en cerezo.

G 297. Mesa de centro elevable de 45/58x100x55 cm. en cerezo con cristales blancos.



199€

FABRICACIÓN NACIONAL. MADERA Y CHAPA BARNIZADA Y LACADA.
GUÍAS DE MADERA. OTROS ACABADOS CONSULTAR.

COLOR SERIE C

CONSULTA PRECIOS EN TU ESTABLECIMIENTO

G 662. Apilable de 195x300x42 cm.
en color cerezo.

1399€



CONFIGURA TU SALÓN,
CON EL MEJOR ESTILO



G 670 Módulo TV de 59,5x145x42cm

G 669 Módulo TV de 59,5x110x42cm

G 674 Estante de 3x110x25 cm.

G 674 Estante de 3x144x25 cm.



F 663 Vitrina 195x65x42cm



F 664 Vitrina 195x90x42cm



F 665 Vitrina 138,5x90x42cm



F 666 Estantería 195x65x42cm



F 667 Vitrina 138,5x65x42cm

G26

PUERTA REVERSIBLE IZO O DCHA
2 ESTANTES REGULABLES

3 ESTANTES REGULABLES

1 ESTANTE REGULABLE

3 ESTANTES REGULABLES

PUERTA REVERSIBLE IZO O DCHA
1 ESTANTE REGULABLE

COLOR SERIE C

CONSULTA PRECIOS EN TU ESTABLECIMIENTO

G 438. Mesa extensible de 140/200x90 cm. cerezo.

G 439. Silla de 93x41,5x45 cm. tapizado beig en cerezo.

G 664. Vitrina de 195x90x42 cm. cerezo.

G 678. Aparador de 90x160x42 cm. cerezo.



95€



G 676. Mesa centro de 45x100x55 cm. cerezo.



PREGUNTA POR TODAS LAS POSIBILIDADES,
Y DECORA TU SALÓN COMO SIEMPRE
HAS SOÑADO

G 165. Vitrina de 200x90x42 cm. en cerezo.

G 439. Silla de 93x41,5x45 cm. tapizado beig cerezo.

530€

G 166. Aparador de 90x160x42 cm. en cerezo.

G 426. Silla de 95x43x50 cm. polipiel beig pata cerezo.

95€



CONSULTA PRECIOS EN TU ESTABLECIMIENTO



MUEBLE KIT

MÁXIMO GROSOR COLCHÓN: 18 CM.
G 417. Litera de pino de 144x202x97 cm. color blanco. Camas de 90x190 cm. Somier de láminas incluido. Disponible también en miel.



G 149. Mueble cama con colchón y somier de 98,5x100x40,5 cm. en blanco. Disponible también en cerezo y cambrian. Cama de 90x180 cm. Abierto: 204 cm.



389€

GROSOR COLCHÓN 10 CM.

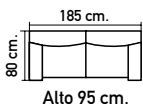
UNA GRAN COLECCIÓN DE TAPIZADOS, CONSÚLTANOS

CON ARCÓN

G 105. Sofá cama libro. Tapizado en Nido 6 beig. DESENFUNDABLES.

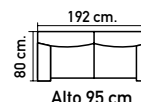


DISPONIBLE EN NIDO 1 GRIS



CAMA: 177X130 CM.

345€



G 106. Sofá cama libro. Tapizado en Nido 6 beig. DESENFUNDABLES.

CON ARCÓN



CAMA: 180X130 CM.



DISPONIBLE EN NIDO 1 GRIS

CON ARCÓN

G 104. Sofá cama libro con puff móvil de 75x70 cm. Tapizado en Nido 1 gris. DESENFUNDABLES.



DISPONIBLE EN NIDO 6 BEIG



CAMA: 180X120 CM.



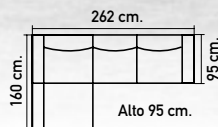
PUFF PARA SOFÁ CAMA



G 596. Sofá chaise longue cama nido. Tapizado en Charlotte nº2 beig y Charlotte nº25 gris. Cama de 140x210 cm.



ARCÓN ABATIBLE



SISTEMA DE APERTURA DE ARRASTRE INGLES

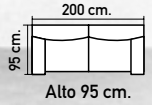
G28

OTROS TAPIZADOS CONSULTAR
CONSULTA PRECIOS EN TU ESTABLECIMIENTO



G 825. Sofá cama, tapizado en Charlotte N°2 beig.

850€

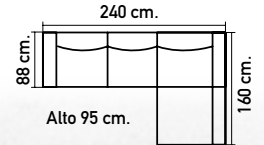


CAMA: 135X190 CM.
SISTEMA DE APERTURA ITALIANO



G 904. Chaise longue tapizado en Danubio antracita.

649€



DISPONIBLE EN DANUBIO CAMEL



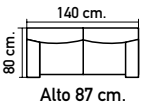
G 593. Conjunto sofá 3+2 plazas, tapizado en Danubio antracita o Danubio camel.

G 594. Conjunto sofá 3+2 plazas, tapizado en Danubio antracita o Danubio camel.



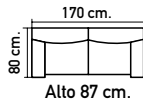
249€ 375€

2 PLAZAS



Alto 87 cm.

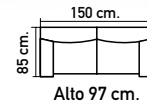
3 PLAZAS



Alto 87 cm.

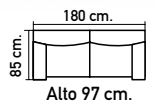


2 PLAZAS



Alto 97 cm.

3 PLAZAS



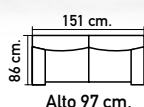
Alto 97 cm.

DISFRUTA EL TIEMPO DE RELAX, AL MEJOR PRECIO



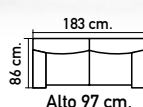
G 680. Conjunto sofá 3+2 plazas deslizable tapizado en Danubio antracita o Danubio camel.

2 PLAZAS



Alto 97 cm.

3 PLAZAS



Alto 97 cm.

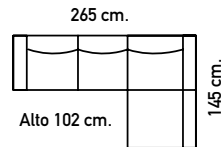


OTROS TAPIZADOS CONSULTAR
CONSULTA PRECIOS EN TU ESTABLECIMIENTO



G 928. Sofá chaise longue cama, tapizado en Semimagia 1 tostado.

899€

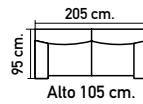
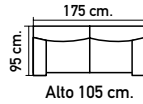


DISPONIBLE EN SEMIMAGIA 20 GRIS

G 520. Sofá 3+2 plazas tapizado en Chapi perla o Chapi gris.



469€ 2 PLAZAS



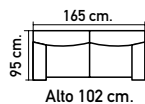
3 PLAZAS

579€

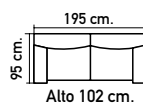
DISFRUTA DEL CONFORT, TENEMOS TODOS LOS ESTILOS



G 926. Sofá 3+2 plazas en Semimagia 1 tostado o Semimagia 20 gris.



2 PLAZAS



3 PLAZAS

OTROS TAPIZADOS CONSULTAR
CONSULTA PRECIOS EN TU ESTABLECIMIENTO



G 777. Sofá chaise longue.
 Tapizado en Celia 2 beig.

875€

DISPONIBLE EN
 ARTEON 12 GRIS



ES LA HORA PREPARA TU PELI FAVORITA, Y PONTE CÓMODO



G 927. Sofá chaise longue.
 Tapizado en Semimagia 20 gris.

DISPONIBLE EN
 SEMIMAGIA 1 TOSTADO



G 778. Sofá chaise longue.
 Tapizado en Celia 18 gris.



Nuevos **TIEMPOS** Nuevo **HOGAR**

CONSULTA PRECIOS EN TU ESTABLECIMIENTO

G 919. Cabezal de 120x145x6 cm. tapizado Ramses 17 chocolate. Disponible en medida 120x160x6 cm.

Disponible también tapizado Ramses 3 beig tostado.



NOVEDAD
255€



G 808. Moderno sofá de estilo nórdico. 95x150x82 cm. tapizado en tela Nido 16 verde agua.



DISPONIBLE EN TELA NIDO
9 MOSTAZA



G 943. Silla moderna de 82x50x50 cm. tapizado tejido pata gallo negro/blanco.

69€

NOVEDAD

SE SIRVE
EN PACK
DE 4 UDS.

PATAS MADERA
DE HAYA



**CALIDAD
Y DISEÑO**

OFERTA VÁLIDA DESDE EL 1 DE ABRIL DE 2022 AL 1 DE ABRIL DE 2023. PRECIOS CON I.V.A. INCLUIDO. LAS TELAS DE LOS COLCHONES Y EL COLOR DE LOS SOMIERES PUEDE VARIAR MIENTRAS DURE LA CAMPAÑA. CONDICIONES DE MONTAJE Y ENTREGA DE MERCANCIA, CONSULTAR EN ESTABLECIMIENTO. ARTÍCULOS DE ATREZZO NO INCLUIDOS EN LA PROMOCIÓN. LAS CAMAS NO LLEVAN INCLUIDO EN EL PRECIO EL SOMIER O BASE NI EL COLCHÓN. EL PRECIO DE LOS ARMARIOS Y DEL ARTÍCULO EN KIT HACE REFERENCIA AL MUEBLE DESMONTADO. LOS TONOS Y COLORES DE LOS ARTÍCULOS PUEDEN VARIAR DEL ORIGINAL DEBIDO A LAS TÉCNICAS DE IMPRESIÓN EMPLEADAS. VENTA POR CATÁLOGO.

ANTES DE TIRARME, PIENSA SI ES NECESARIO. EL MEDIO AMBIENTE ES COSA DE TODOS. GRACIAS.