


TARIFA




L-GANT
COLLECTION


BY HERESSHOME

SALON Y COMEDOR


COLORES MATE Y BRILLO



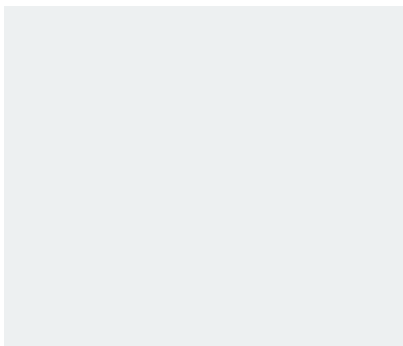
NIEVE



BLANCO




PANNA



STONE



ZINC




ALIAGA




DUNNE



MOKA



ROSE QUARTZ



ORQUIDEA



GROUND



JASPE



SERENITY



PLOMO



PÚRPURA



MOSS



TUNGSTENO



TITANIO



MARENGO



ANTRACITA



OCEANIC

COLORES METALIZADOS



PLATA



MURANO

ACABADOS MADERAS



ROBLE SEDA



NIEVE PORO (ROBLE)



PINO CHERRY



ROBLE NUT



BLANCO PORO (ROBLE)



PINO CARAMELO



GINGER PORO (ROBLE)



STONE PORO (ROBLE)



PINO NOGAL



CANELLA PORO (ROBLE)



GROUND PORO (ROBLE)



PINO CEREZO



GIUETTA PORO (ROBLE)



TUNGSTENO PORO (ROBLE)



NOCE SEDA (frentes y marcos)

TIRADORES


Los Tiradores se pueden elegir en Niquel Negro ó en Cromo Brillo



PULSADOR NIQUEL NEGRO



PULSADOR CROMO BRILLO



ELLE (grande abierto)



ELLE (abierto)



ELLE (cerrado)



Cuadrado Pequeño



Cuadrado Grande



Circulo Pequeño



Circulo Grande

Tirador para Dormitorios [sólo acabado Niquel Negro]



Aro Pequeña



Aro Grande

TELAS Y POLIPIELES

GRUPO 1



Arosa 101



Arosa 102



Arosa 103



Arosa 111



Arosa 125



Arosa 107



Sueback Col.15



Sueback Col.21



Sueback Col.80



Sueback Col.04



Bengal Col.01



Bengal Col.02



Bengal Col.03

GRUPO 2



Rebecca Col.16



Rebecca Col.58



Rebecca Col.03



Rebecca Col.18



Rebecca Col.52



Elephant Col.19



Elephant Col.29



Rhino Col.10



Leopard Col.12



Leopard Col.16



Silver Metallic



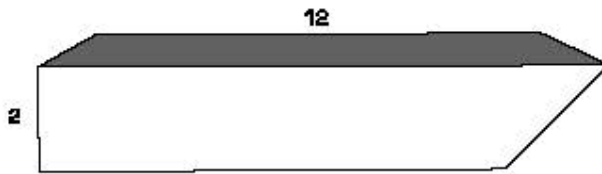
Purple Metallic

GRUPO 1: Además de estos colores se puede elegir cualquier otro color de Sueback de Rioma.

GRUPO 2: Además de estos colores se puede elegir cualquier otro color de Rebecca de Rioma, de Fauna de Froce, Rústica y Visual.

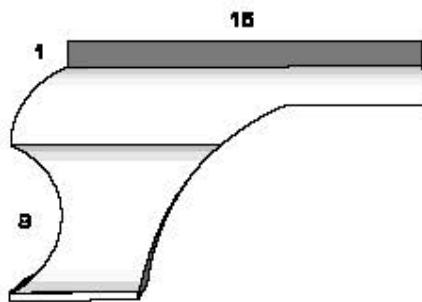
PATAS

JUEGO DE BASES



TODOS LOS MUEBLES VIENEN DE SERIE CON ESTA BASE DE 2CM DE ALTO EN EL CASO DE COLOCAR CUALQUIER OTRO TIPO DE PATA O BANCADA HAY QUE DESCONTARLO DEL TOTAL.

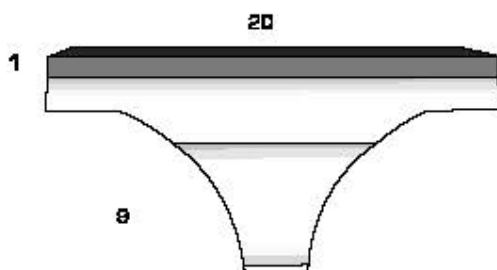
JUEGO DE PATAS LATERALES



2 PATAS LATERALES DELANTERAS
+
2 PATAS LATERALES TRASERAS
+
4 BASES DE 1 CENTÍMETRO

REF.	Puntos		
	Madera	Lacado Mate	Lacado Brillo o Metalizado
400	54	54	54

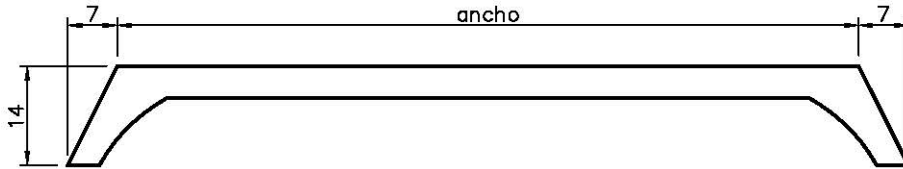
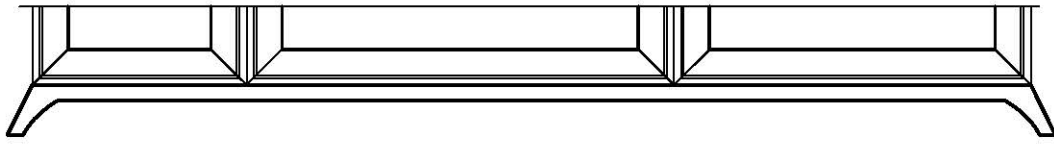
JUEGO DE PATAS CENTRALES



1 PATA CENTRAL DELANTERA
+
1 PATA CENTRAL TRASERA
+
2 BASES DE 1 CENTÍMETRO

REF.	Puntos		
	Madera	Lacado Mate	Lacado Brillo o Metalizado
401	23	23	23

BANCADAS



Ancho	Ref.	Puntos	
		Laca	Pino 6 Roble
50	L810	49	59
60	L811	50	60
70	L812	51	62
100	L813	74	87
120	L814	80	95
140	L815	86	103
170	L816	89	119
200	L817	120	143
220	L818	126	151
240	L819	133	159
260	L820	137	165
270	L821	150	178
280	L822	153	182
290	L823	156	186
300	L824	159	190
310	L825	162	194
320	L826	165	198
330	L827	168	202
340	L828	171	206
350	L829	174	210



FONDO 38

- 50
- 60
- 70
- 100
- 120
- 140
- 170
- 200
- 240



FONDO 38

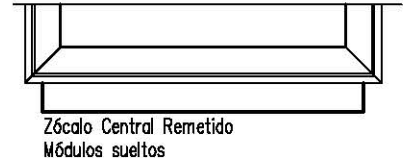
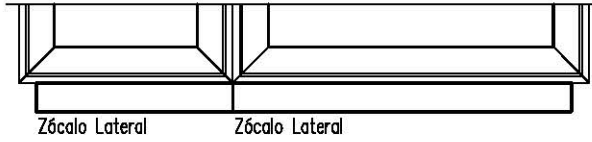
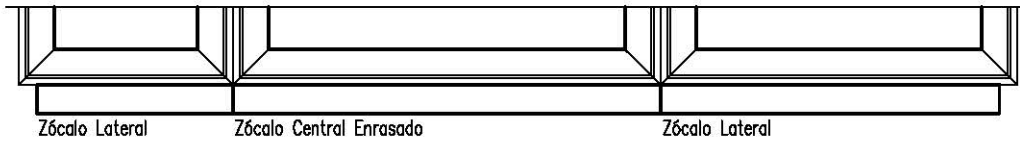
100	+	140	=	240
100	+	170	=	270
120	+	140	=	260
120	+	170	=	290
140	+	140	=	280
140	+	170	=	310
140	+	200	=	340
170	+	170	=	340
170	+	200	=	310



FONDO 38

60	+	120	+	100	=	280
60	+	140	+	100	=	300
60	+	170	+	100	=	330
60	+	120	+	120	=	300
60	+	140	+	120	=	320
60	+	170	+	120	=	350
100	+	120	+	100	=	320
100	+	120	+	120	=	340
100	+	140	+	100	=	340


ZÓCALOS



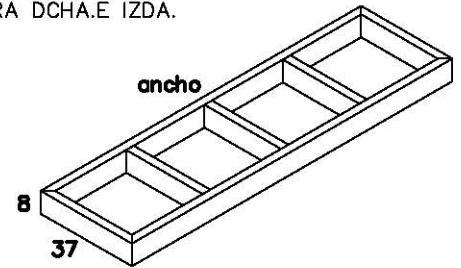
ZOCALO LATERAL

Ancho Mueble	Ancho Zócalo	Ref.	Puntos	
			Laca	Pino & Roble
50	45	L830	19	23
60	55	L831	21	25
70	65	L832	23	27
100	95	L833	30	35
120	115	L834	34	39
140	135	L835	38	45
170	165	L836	45	52
200	195	L837	51	59
240	235	L838	60	69

ZOCALO LATERAL




VALIDO PARA DCHA.E IZDA.



ZOCALO CENTRAL ENRASADO

Ancho Mueble	Ancho Zócalo	Ref.	Puntos	
			Laca	Pino & Roble
50	50	E830	19	23
60	60	E831	21	25
70	70	E832	23	27
100	100	E833	30	35
120	120	E834	34	39
140	140	E835	38	45
170	170	E836	45	52
200	200	E837	51	59
240	240	E838	60	69

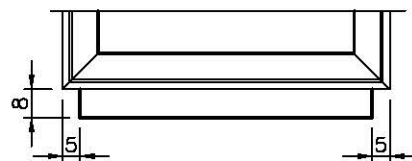
ZOCALO CENTRAL ENRASADO



ZOCALO CENTRAL REMETIDO

Ancho Mueble	Ancho Zócalo	Ref.	Puntos	
			Laca	Pino & Roble
50	40	R830	19	23
60	50	R831	21	25
70	60	R832	23	27
100	90	R833	30	35
120	110	R834	34	39
140	130	R835	38	45
170	160	R836	45	52
200	190	R837	51	59
240	230	R838	60	69

MODULOS SUELTOS ZOCALO CENTRAL REMETIDO



INCREMENTO ESTANTES Y TRASERAS INTERIORES EN ROBLE, PINO, BRILLO Ó METÁLIZADO.

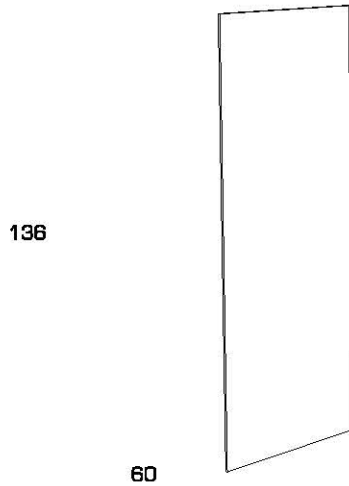
Estantes hasta 70 cm10 Puntos



Estantes hasta 120 cm16 Puntos



Trasera m246 Puntos



EJEMPLO:

Mueble que mide $136 \times 60 = 0,816 \text{ m}^2$

Multiplicamos $0,816 \times 46 = 37$ puntos

LOS FRENTES EN ROBLE, PINO, BRILLO Ó METÁLIZADO INCLUIDO EN EL PRECIO BASE.

INDICE

MÓDULOS T.V.....	Pag. 12
MÓDULOS Y APARADORES ALT. 79.....	Pag. 19
MÓDULOS Y APARADORES ALT. 98.....	Pag. 23
MÓDULOS ALT. 136	Pag. 29
MÓDULOS ALT. 174	Pag. 43
MÓDULOS ALT. 199	Pag. 51
MÓDULOS DE COLGAR	Pag. 61
PANELES Y ESTANTES	Pag. 65
MESAS Y SILLAS.....	Pag. 67
DORMITORIO.....	Pag. 79
ARMARIOS	Pag. 83
CABECEROS	Pag. 87
SOLUCIONES.....	Pag. 97

En el caso de escoger traseras o estantes de madera en muebles lacados supondrá un incremento detallado en la pagina 10.

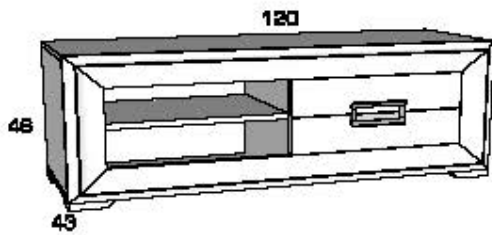
Cuando se desee el módulo entero en laca brillo o metalizada supondrá un incremento del 20%.

Todos los cristales se sirven transparentes, en caso de desearlos glaseados supondrá un incremento de 20 puntos por unidad. Otros acabado consultar siempre a fábrica.

Los módulos se sirven con bases de 2 cms. de altura. Se debe indicar y añadir en el pedido si se desean en su lugar las patas, bancadas o zócalos.

Tener en cuenta que la altura indicada en los muebles incluye la base de 2 cms.

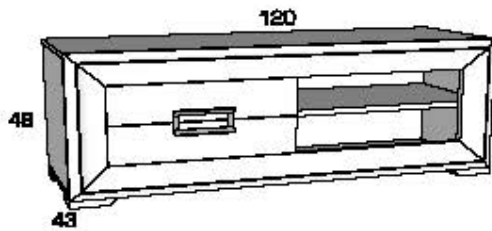
ANCHO 120



CAJÓN DCHA. DIÁFANO

ANCHO	REF.	Puntos		
		Laca	Pino	Roble
120	L550	207	244	291

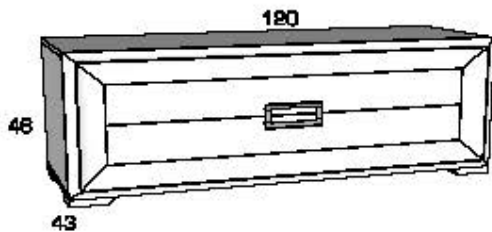
Marco Brillo ó Roble..... 8 Puntos
 Marco Noce M/B..... 20 Puntos
 Frontes Líneas ó Noce M/B12 Puntos



CAJÓN IZDA. DIÁFANO

ANCHO	REF.	Puntos		
		Laca	Pino	Roble
120	L551	207	244	291

Marco Brillo ó Roble..... 8 Puntos
 Marco Noce M/B..... 20 Puntos
 Frontes Líneas ó Noce M/B12 Puntos

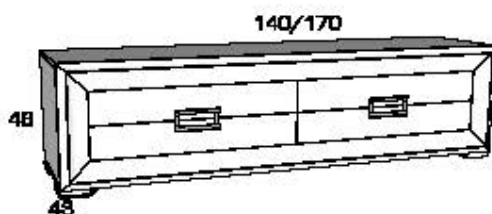


CAJÓN

ANCHO	REF.	Puntos		
		Laca	Pino	Roble
120	L552	199	225	261

Marco Brillo ó Roble..... 8 Puntos
 Marco Noce M/B..... 20 Puntos
 Frontes Líneas ó Noce M/B18 Puntos

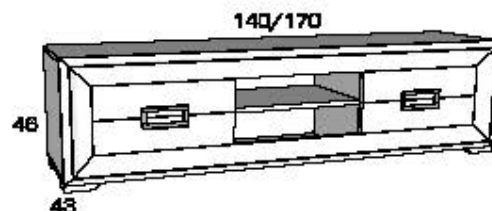
ANCHO 140 / 170



2 CAJONES

ANCHO	REF.	Puntos		
		Laca	Pino	Roble
140	L556	281	292	338
170	L560	288	321	373

Marco Brillo ó Roble.....10 Puntos
 Marco Noce M/B.....25 Puntos
 Frontes Líneas ó Noce M/B26 Puntos

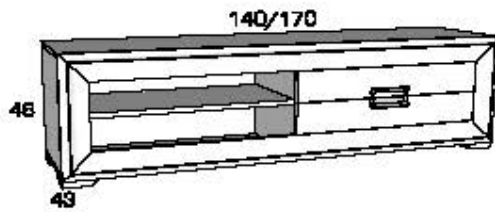


2 CAJONES DIÁFANO

ANCHO	REF.	Puntos		
		Laca	Pino	Roble
140	L553	274	318	371
170	L557	297	341	400

Marco Brillo ó Roble.....10 Puntos
 Marco Noce M/B..... 25 Puntos
 Frontes Líneas ó Noce M/B18 Puntos

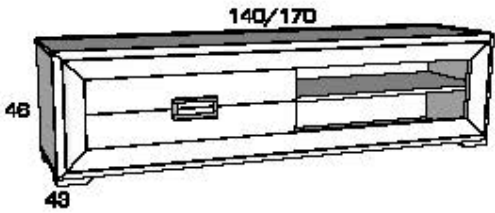
ANCHO 140 / 170



CAJÓN DCHA.
DIÁFANO

ANCHO	REF.	Puntos		
		Laca	Pino	Roble
140	L555	227	268	320
170	L559	251	299	355

Marco Brillo ó Roble..... 10 Puntos
Marco Nace M/B..... 25 Puntos
Frentes Líneas ó Nace M/B 14 Puntos



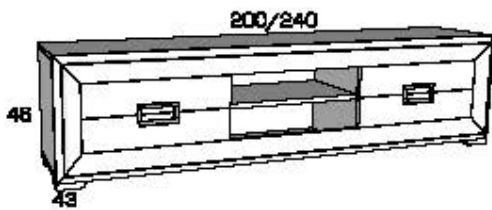
CAJÓN IZDA.
DIÁFANO

ANCHO	REF.	Puntos		
		Laca	Pino	Roble
140	L554	227	268	320
170	L558	251	299	355

Marco Brillo ó Roble..... 10 Puntos
Marco Nace M/B..... 25 Puntos
Frentes Líneas ó Nace M/B 14 Puntos

Todos los módulos se sirven montados y no son desmontables.

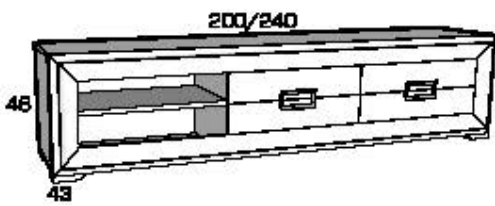
ANCHO 200 / 240



2 CAJONES
DIÁFANO

ANCHO	REF.	Puntos		
		Laca	Pino	Roble
200	L561	318	369	434
240	L562	344	409	478

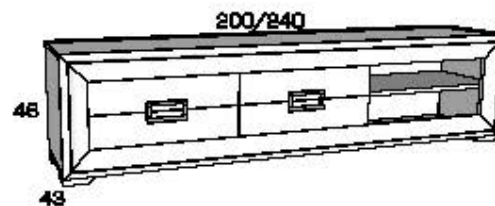
Marco Brillo ó Roble..... 11 Puntos
Marco Nace M/B..... 29 Puntos
Frentes Líneas ó Nace M/B 27 Puntos



2 CAJONES DCHA.
DIÁFANO

ANCHO	REF.	Puntos		
		Laca	Pino	Roble
200	L564	318	371	439
240	L566	344	405	478

Marco Brillo ó Roble..... 11 Puntos
Marco Nace M/B..... 29 Puntos
Frentes Líneas ó Nace M/B 27 Puntos

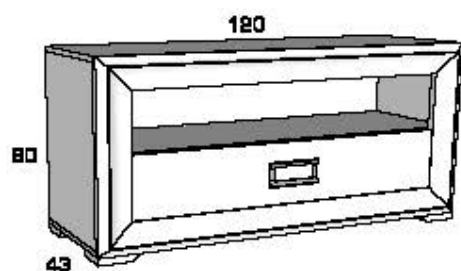


2 CAJONES IZDA.
DIÁFANO

ANCHO	REF.	Puntos		
		Laca	Pino	Roble
200	L563	318	371	439
240	L565	344	405	478

Marco Brillo ó Roble..... 11 Puntos
Marco Nace M/B..... 29 Puntos
Frentes Líneas ó Nace M/B 27 Puntos

ANCHO 120

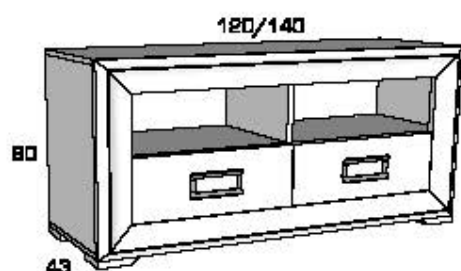


CAJÓN Y HUECO

ANCHO	REF.	Puntos		
		Laca	Pino	Roble
120	L943	233	276	330

Marco Brillo ó Roble..... 10 Puntos
 Marco Noce M/B..... 24 Puntos
 Frontes Líneas ó Noce M/B 16 Puntos

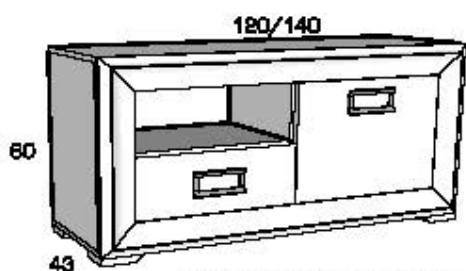
ANCHO 120/140



2 CAJONES Y HUECO

ANCHO	REF.	Puntos		
		Laca	Pino	Roble
120	L942	271	308	371
140	L575	302	343	410

Marco Brillo ó Roble..... 10 Puntos
 Marco Noce M/B..... 24 Puntos
 Frontes Líneas ó Noce M/B 18 Puntos

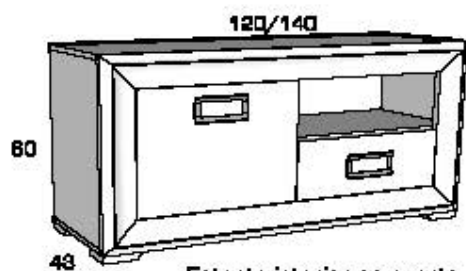


PUERTA DCHA. CAJÓN Y HUECO

ANCHO	REF.	Puntos		
		Laca	Pino	Roble
120	L945	266	304	370
140	L857	298	337	405

Marco Brillo ó Roble..... 10 Puntos
 Marco Noce M/B..... 24 Puntos
 Frontes Líneas ó Noce M/B 26 Puntos

Estante interior en puerta

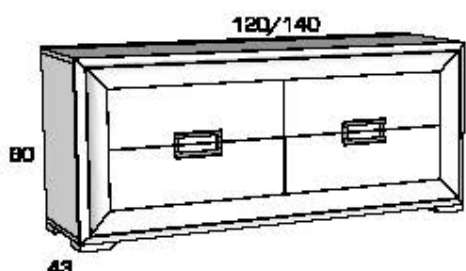


PUERTA IZDA. CAJÓN Y HUECO

ANCHO	REF.	Puntos		
		Laca	Pino	Roble
120	L944	266	304	370
140	L858	298	337	405

Marco Brillo ó Roble..... 10 Puntos
 Marco Noce M/B..... 24 Puntos
 Frontes Líneas ó Noce M/B 26 Puntos

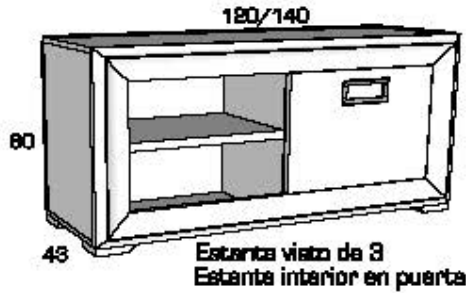
Estante interior en puerta



4 CAJONES

ANCHO	REF.	Puntos		
		Laca	Pino	Roble
120	L798	340	367	426
140	L799	364	392	454

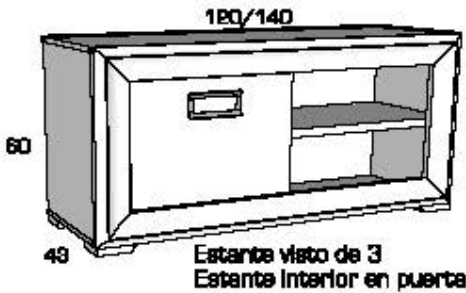
Marco Brillo ó Roble..... 10 Puntos
 Marco Noce M/B..... 24 Puntos
 Frontes Líneas ó Noce M/B 36 Puntos



PUERTA DCHA.
DIÁFANO

ANCHO	REF.	Puntos		
		Laca	Pino	Roble
120	L851	219	260	321
140	L579	246	294	360

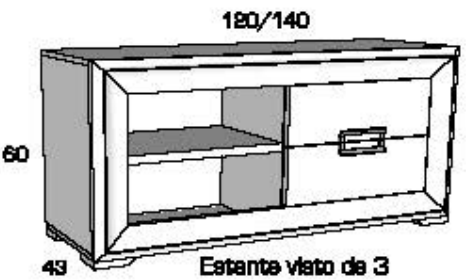
Marco Brillo ó Roble.....10 Puntos
Marco Noca M/B..... 24 Puntos
Frentes Líneas ó Noca M/B 17 Puntos



PUERTA IZDA.
DIÁFANO

ANCHO	REF.	Puntos		
		Laca	Pino	Roble
120	L850	219	260	321
140	L578	248	294	360

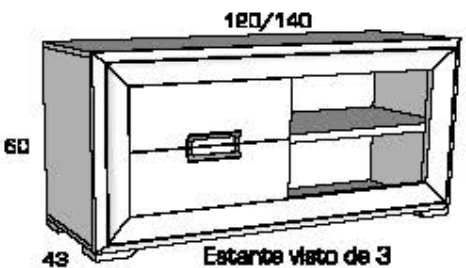
Marco Brillo ó Roble.....10 Puntos
Marco Noca M/B..... 24 Puntos
Frentes Líneas ó Noca M/B 17 Puntos



2 CAJONES DCHA.
DIÁFANO

ANCHO	REF.	Puntos		
		Laca	Pino	Roble
120	L853	282	300	357
140	L577	290	333	395

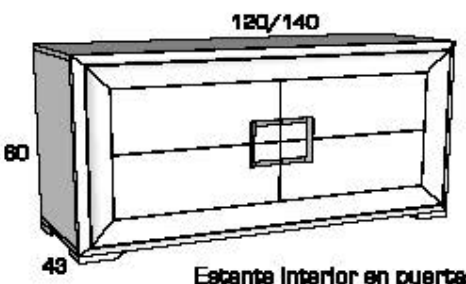
Marco Brillo ó Roble.....10 Puntos
Marco Noca M/B..... 24 Puntos
Frentes Líneas ó Noca M/B 18 Puntos



2 CAJONES IZDA.
DIÁFANO

ANCHO	REF.	Puntos		
		Laca	Pino	Roble
120	L852	282	300	357
140	L576	290	333	395

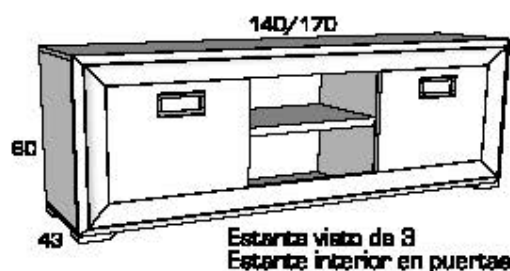
Marco Brillo ó Roble.....10 Puntos
Marco Noca M/B..... 24 Puntos
Frentes Líneas ó Noca M/B 18 Puntos



2 PUERTAS
RAYADAS

ANCHO	REF.	Puntos		
		Laca	Pino	Roble
120	L594	283	300	388
140	L595	292	334	405

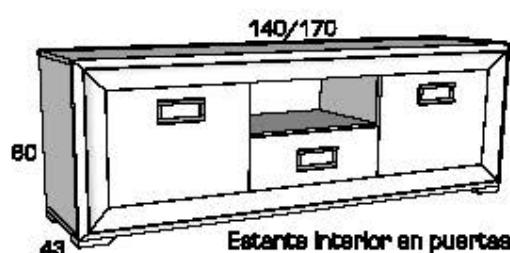
Marco Brillo ó Roble.....10 Puntos
Marco Noca M/B..... 24 Puntos
Frentes Líneas ó Noca M/B34 Puntos



2 PUERTAS
DIÁFANO

ANCHO	REF.	Puntos		
		Laca	Pino	Roble
140	L854	292	338	447
170	L861	321	378	464

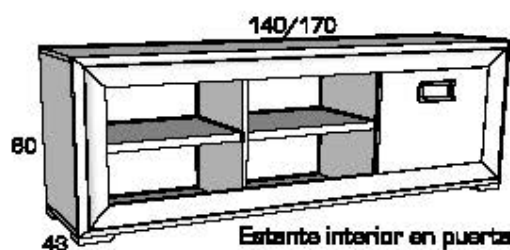
Marco Brillo ó Roble.....10 Puntos
Marco Noca M/B.....26 Puntos
Frentas Líneas ó Noca M/B29 Puntos



2 PUERTAS
CAJÓN Y HUECO

ANCHO	REF.	Puntos		
		Laca	Pino	Roble
140	L946	332	374	464
170	L969	363	416	506

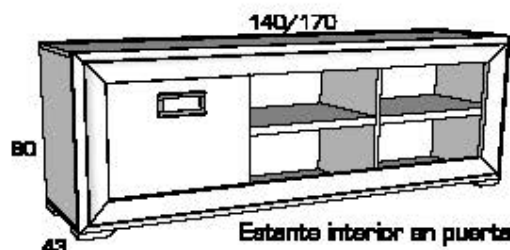
Marco Brillo ó Roble.....10 Puntos
Marco Noca M/B.....26 Puntos
Frentas Líneas ó Noca M/B36 Puntos



PUERTA DCHA.
DIÁFANO

ANCHO	REF.	Puntos		
		Laca	Pino	Roble
140	L855	256	307	381
170	L860	283	345	426

Marco Brillo ó Roble.....10 Puntos
Marco Noca M/B.....26 Puntos
Frentas Líneas ó Noca M/B15 Puntos

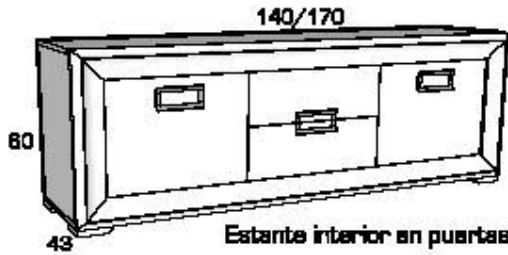


PUERTA IZDA.
DIÁFANO

ANCHO	REF.	Puntos		
		Laca	Pino	Roble
140	L856	256	307	381
170	L859	283	345	426

Marco Brillo ó Roble.....10 Puntos
Marco Noca M/B.....26 Puntos
Frentas Líneas ó Noca M/B15 Puntos

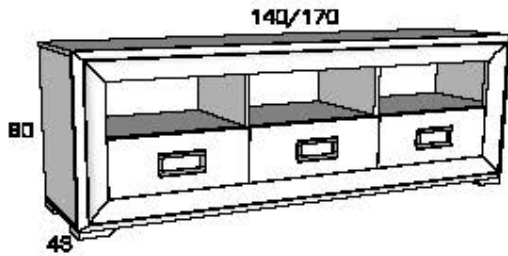
ANCHO 140 / 170



2 PUERTAS
2 CAJONES

ANCHO	REF.	Puntos		
		Laca	Pino	Roble
140	L947	354	388	486
170	L970	384	430	514

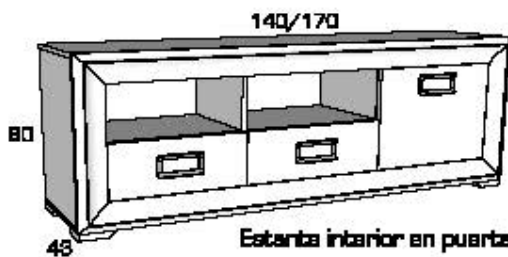
Marco Brillo ó Roble.....10 Puntos
Marco Noca M/B.....26 Puntos
Frentes Líneas ó Noca M/B44 Puntos



3 CAJONES
3 HUECOS

ANCHO	REF.	Puntos		
		Laca	Pino	Roble
140	L948	341	382	481
170	L971	401	453	538

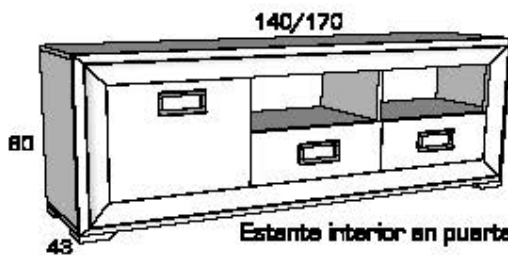
Marco Brillo ó Roble.....10 Puntos
Marco Noca M/B.....26 Puntos
Frentes Líneas ó Noca M/B23 Puntos



PUERTA DCHA.
2 CAJONES
2 HUECOS

ANCHO	REF.	Puntos		
		Laca	Pino	Roble
140	L949	338	378	458
170	L968	365	418	505

Marco Brillo ó Roble.....10 Puntos
Marco Noca M/B.....26 Puntos
Frentes Líneas ó Noca M/B30 Puntos

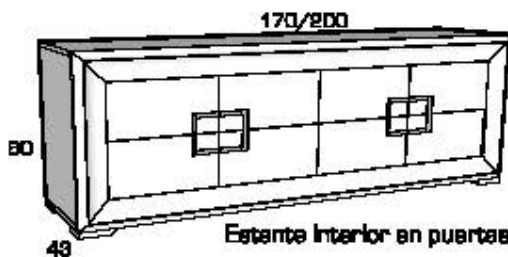


PUERTA IZDA.
2 CAJONES
2 HUECOS

ANCHO	REF.	Puntos		
		Laca	Pino	Roble
140	L966	336	378	458
170	L967	385	418	505

Marco Brillo ó Roble.....10 Puntos
Marco Noca M/B.....26 Puntos
Frentes Líneas ó Noca M/B30 Puntos

ANCHO 170 / 200

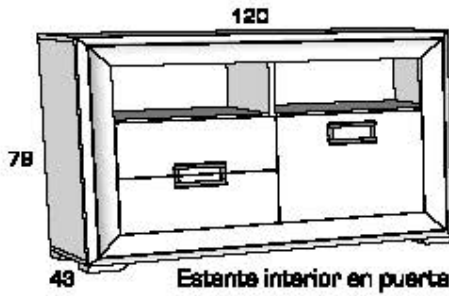


4 PUERTAS
RAYADAS

ANCHO	REF.	Puntos		
		Laca	Pino	Roble
170	L596	373	420	504
200	L597	409	465	566

Marco Brillo ó Roble.....12 Puntos
Marco Noca M/B.....30 Puntos
Frentes Líneas ó Noca M/B49 Puntos

ANCHO 120

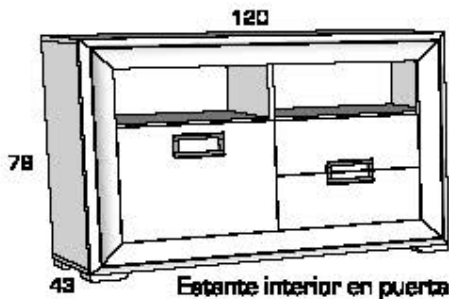


**HUECO
2 CAJONES Y
PUERTA DCHA.**

ANCHO	REF.	Puntos		
		Laca	Pino	Roble
120	L972	338	383	465

Marco Brillo ó Roble.....11 Puntos
Marco Noce M/B.....29 Puntos
Frentes Líneas ó Noce M/B28 Puntos

Estante interior en puerta



**HUECO
2 CAJONES Y
PUERTA IZDA.**

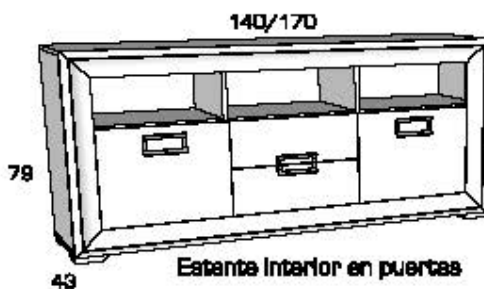
ANCHO	REF.	Puntos		
		Laca	Pino	Roble
120	L973	338	383	465

Marco Brillo ó Roble.....11 Puntos
Marco Noce M/B.....29 Puntos
Frentes Líneas ó Noce M/B28 Puntos

Estante interior en puerta

Todos los módulos se sirven montados y no son desmontables.

ANCHO 140 / 170



**3 HUECOS
2 PUERTAS Y
2 CAJONES**

ANCHO	REF.	Puntos		
		Laca	Pino	Roble
140	L974	425	479	581
170	L975	451	515	629

Marco Brillo ó Roble.....12 Puntos
Marco Noce M/B.....29 Puntos
Frentes Líneas ó Noce M/B42 Puntos

Estante interior en puertas

MODULOS Y APARADORES ALT. 79

En el caso de escoger traseras o estantes de madera en muebles lacados supondrá un incremento detallado en la pagina 10.

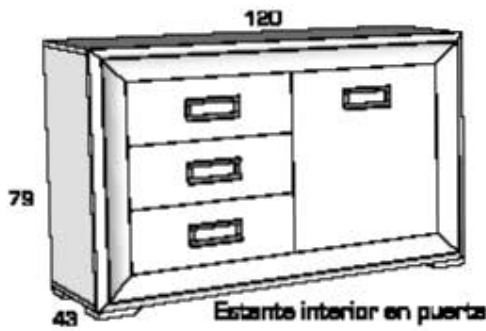
Cuando se desee el módulo entero en laca brillo o metalizada supondrá un incremento del 20%.

Todos los cristales se sirven transparentes, en caso de desearlos glaseados supondrá un incremento de 20 puntos por unidad. Otros acabado consultar siempre a fábrica.

Los módulos se sirven con bases de 2 cms. de altura. Se debe indicar y añadir en el pedido si se desean en su lugar las patas, bancadas o zócalos.

Tener en cuenta que la altura indicada en los muebles incluye la base de 2 cms.

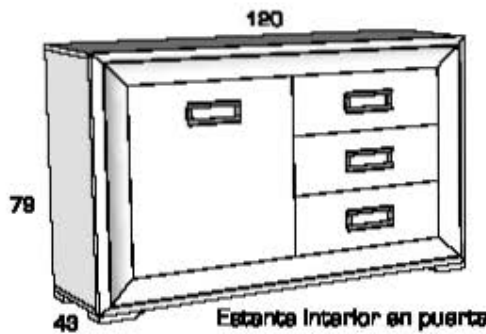
ANCHO 120



1 PUERTA DCHA.
3 CAJONES

ANCHO	REF.	Puntos		
		Laca	Pino	Roble
120	L616	376	409	483

Marco Brillo ó Roble..... 12 Puntos
Marco Noce M/B..... 29 Puntos
Frentes Líneas ó Noce M/B 52 Puntos

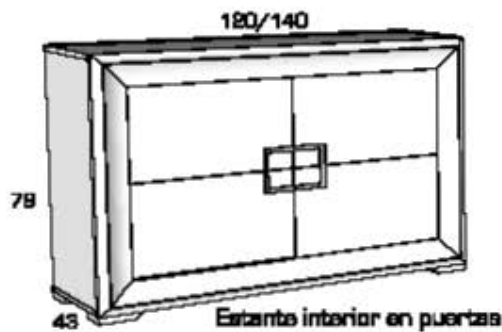


1 PUERTA IZDA.
3 CAJONES

ANCHO	REF.	Puntos		
		Laca	Pino	Roble
120	L615	376	408	483

Marco Brillo ó Roble..... 12 Puntos
Marco Noce M/B..... 29 Puntos
Frentes Líneas ó Noce M/B 52 Puntos

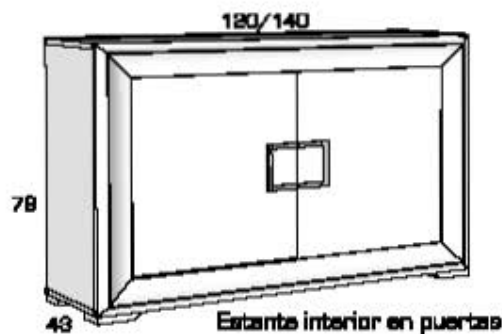
ANCHO 120/140



2 PUERTAS
RAYADAS

ANCHO	REF.	Puntos		
		Laca	Pino	Roble
120	L613	295	337	411
140	L610	323	367	448

Marco Brillo ó Roble..... 12 Puntos
Marco Noce M/B..... 29 Puntos
Frentes Líneas ó Noce M/B 52 Puntos



2 PUERTAS

ANCHO	REF.	Puntos		
		Laca	Pino	Roble
120	L614	295	337	411
140	L742	323	367	448

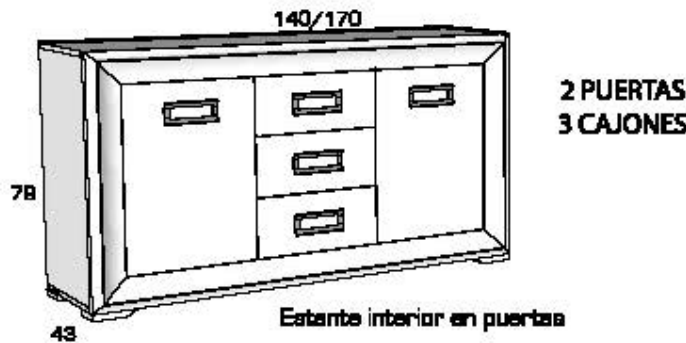
Marco Brillo ó Roble..... 12 Puntos
Marco Noce M/B..... 29 Puntos
Frentes Líneas ó Noce M/B 52 Puntos

ANCHO 140/170



ANCHO	REF.	Puntos		
		Laca	Pino	Roble
140	L611	348	392	476
170	L608	389	437	529

Marco Brillo ó Roble..... 12 Puntos
 Marco Noca M/B..... 29 Puntos
 Frontes Líneas ó Noca M/B 58 Puntos

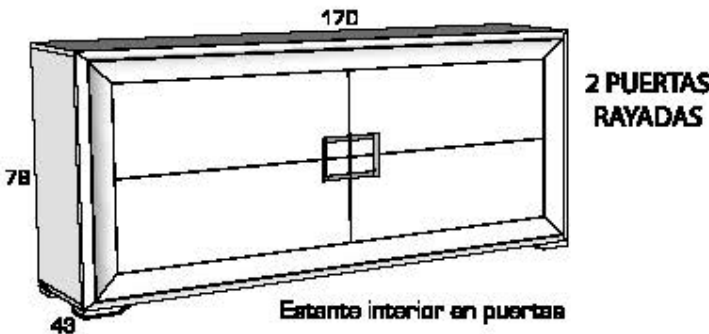


ANCHO	REF.	Puntos		
		Laca	Pino	Roble
140	L612	441	480	573
170	L609	485	534	636

Marco Brillo ó Roble..... 12 Puntos
 Marco Noca M/B..... 29 Puntos
 Frontes Líneas ó Noca M/B 60 Puntos

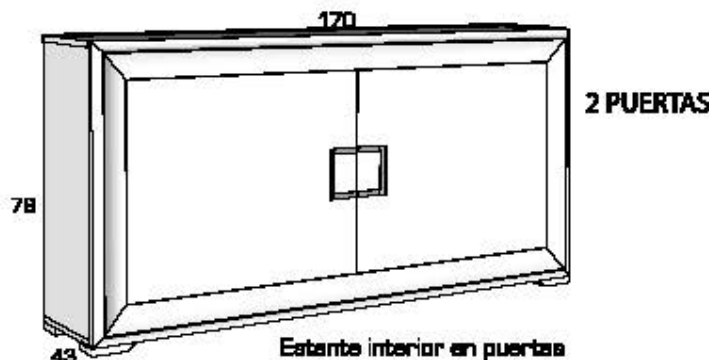
Todos los módulos se sirven montados y no son desmontables.

ANCHO 170



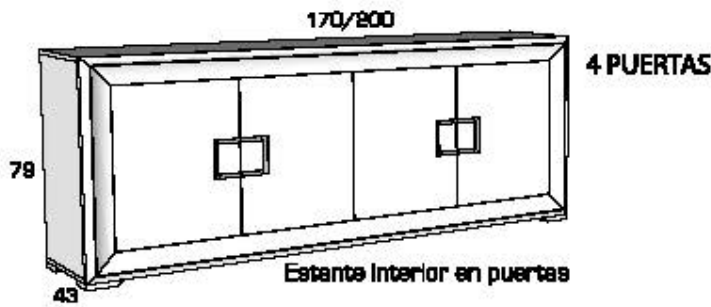
ANCHO	REF.	Puntos		
		Laca	Pino	Roble
170	L740	364	421	510

Marco Brillo ó Roble..... 12 Puntos
 Marco Noca M/B..... 29 Puntos
 Frontes Líneas ó Noca M/B 60 Puntos



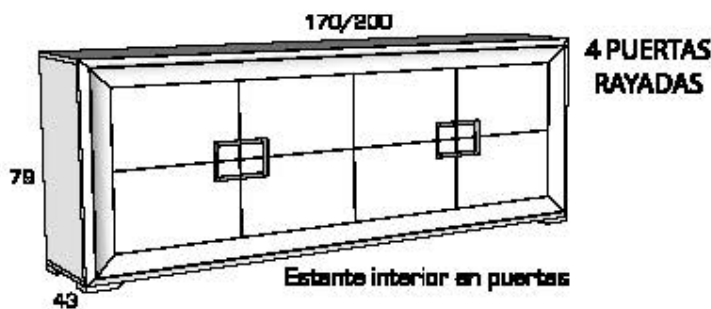
ANCHO	REF.	Puntos		
		Laca	Pino	Roble
170	L607	364	421	510

Marco Brillo ó Roble..... 12 Puntos
 Marco Noca M/B..... 29 Puntos
 Frontes Líneas ó Noca M/B 60 Puntos



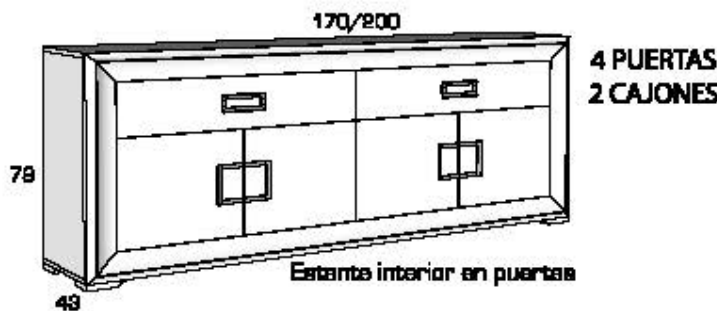
ANCHO	REF.	Puntos		
		Laca	Pino	Roble
170	L739	414	485	580
200	L605	456	516	620

Marco Brillo ó Roble.....13 Puntos
 Marco Noce M/B..... 34 Puntos
 Frontes Líneas ó Noce M/B 73 Puntos



ANCHO	REF.	Puntos		
		Laca	Pino	Roble
170	L606	414	485	580
200	L604	456	516	620

Marco Brillo ó Roble.....13 Puntos
 Marco Noce M/B..... 34 Puntos
 Frontes Líneas ó Noce M/B 73 Puntos



ANCHO	REF.	Puntos		
		Laca	Pino	Roble
170	L370	530	576	686
200	L371	584	645	766

Marco Brillo ó Roble.....13 Puntos
 Marco Noce M/B..... 34 Puntos
 Frontes Líneas ó Noce M/B 74 Puntos

MODULOS Y APARADORES ALT. 98

En el caso de escoger traseras o estantes de madera en muebles lacados supondrá un incremento detallado en la pagina 10.

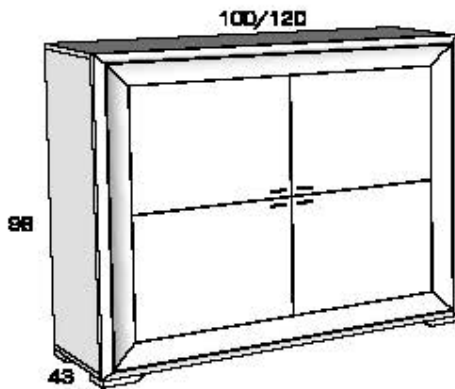
Cuando se desee el módulo entero en laca brillo o metalizada supondrá un incremento del 20%.

Todos los cristales se sirven transparentes, en caso de desearlos glaseados supondrá un incremento de 20 puntos por unidad. Otros acabado consultar siempre a fábrica.

Los módulos se sirven con bases de 2 cms. de altura. Se debe indicar y añadir en el pedido si se desean en su lugar las patas, bancadas o zócalos.

Tener en cuenta que la altura indicada en los muebles incluye la base de 2 cms.

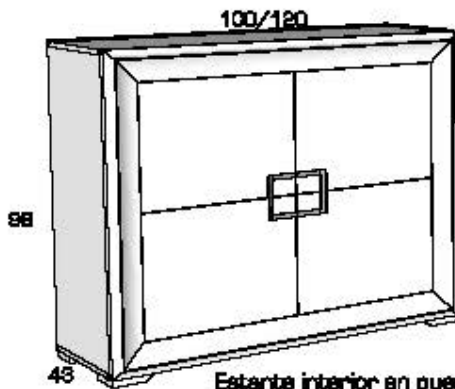
ANCHO 100/120



4 PUERTAS

ANCHO	REF.	Puntos		
		Laca	Pino	Roble
100	L635	320	360	432
120	L976	350	390	473

Marco Brillo ó Roble..... 10 Puntos
 Marco Noce M/B..... 25 Puntos
 Frontes Líneas ó Noce M/B 54 Puntos



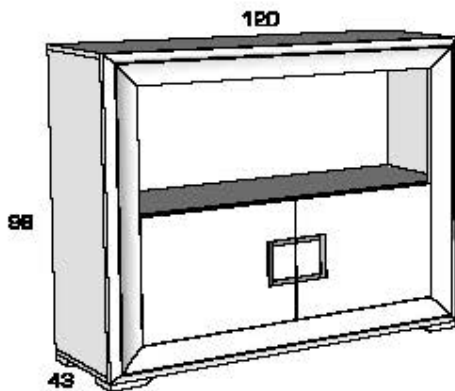
2 PUERTAS
RAYADAS

ANCHO	REF.	Puntos		
		Laca	Pino	Roble
100	L636	306	348	426
120	L630	325	367	450

Marco Brillo ó Roble..... 10 Puntos
 Marco Noce M/B..... 25 Puntos
 Frontes Líneas ó Noce M/B 54 Puntos

Estante interior en puertas

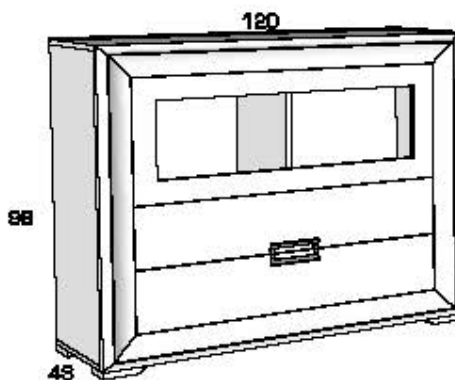
ANCHO 120



2 PUERTAS
Y HUECO

ANCHO	REF.	Puntos		
		Laca	Pino	Roble
120	L977	295	343	418

Marco Brillo ó Roble..... 10 Puntos
 Marco Noce M/B..... 25 Puntos
 Frontes Líneas ó Noce M/B 27 Puntos

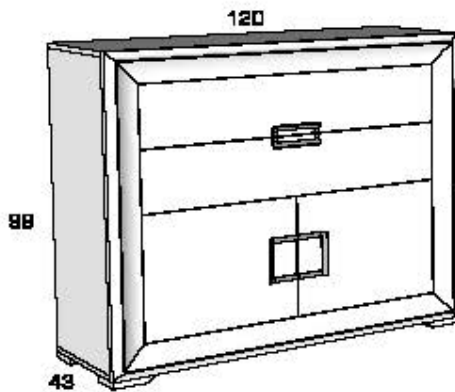


2 CAJONES
PUERTA CRISTAL
ABATIBLE

ANCHO	REF.	Puntos		
		Laca	Pino	Roble
120	L978	392	427	511

Marco Brillo ó Roble..... 10 Puntos
 Marco Noce M/B..... 25 Puntos
 Frontes Líneas 27 Puntos
 Frontes Noce M/B..... 42 Puntos

ANCHO 120

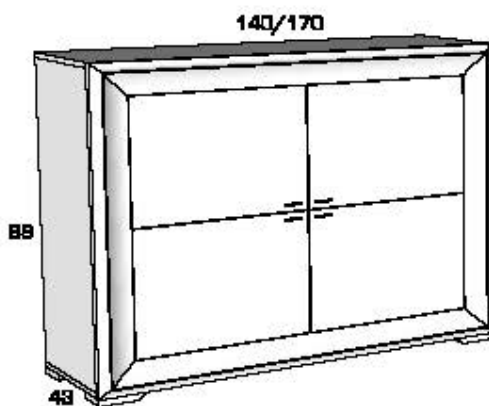


2 CAJONES
2 PUERTAS

ANCHO	REF.	Puntos		
		Laca	Pino	Roble
120	L982	358	428	506

Marco Brillo ó Roble..... 10 Puntos
Marco Noce M/B..... 25 Puntos
Frentes Líneas ó Noce M/B 54 Puntos

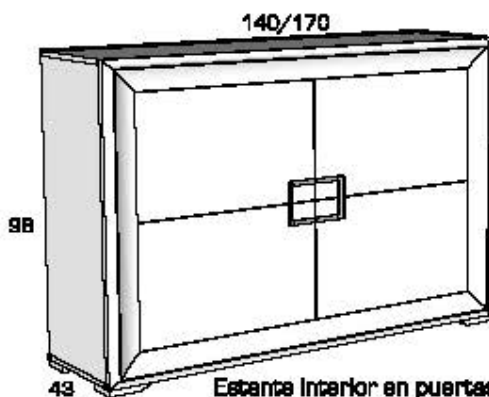
ANCHO 140/170



4 PUERTAS

ANCHO	REF.	Puntos		
		Laca	Pino	Roble
140	L620	410	453	548
170	L623	455	508	614

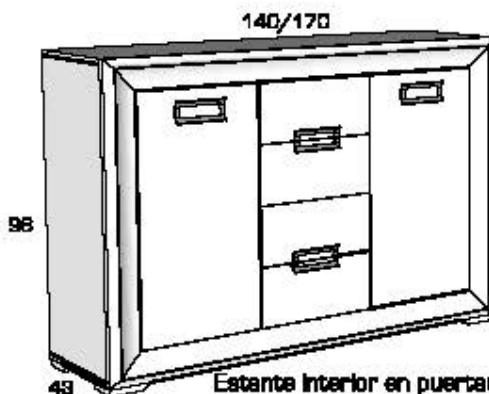
Marco Brillo ó Roble..... 12 Puntos
Marco Noce M/B..... 31 Puntos
Frentes Líneas ó Noce M/B 81 Puntos



2 PUERTAS
RAYADAS

ANCHO	REF.	Puntos		
		Laca	Pino	Roble
140	L617	396	444	534
170	L648	441	480	558

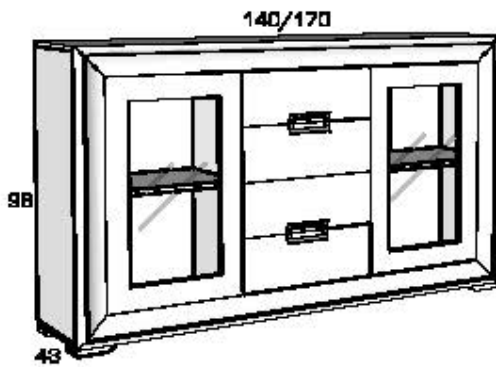
Marco Brillo ó Roble..... 12 Puntos
Marco Noce M/B..... 31 Puntos
Frentes Líneas ó Noce M/B 81 Puntos



2 PUERTAS
4 CAJONES

ANCHO	REF.	Puntos		
		Laca	Pino	Roble
140	L618	518	559	688
170	L621	589	621	737

Marco Brillo ó Roble..... 12 Puntos
Marco Noce M/B..... 31 Puntos
Frentes Líneas ó Noce M/B 87 Puntos



2 PTAS. MARCO
4 CAJONES

ANCHO	REF.	Puntos		
		Laca	Pino	Roble
140	L979	532	585	680
170	L980	570	614	738

Marco Brillo ó Roble..... 12 Puntos
 Marco Noca M/B..... 31 Puntos
 Frontes Líneas 30 Puntos
 Frontes Noca M/B..... 60 Puntos

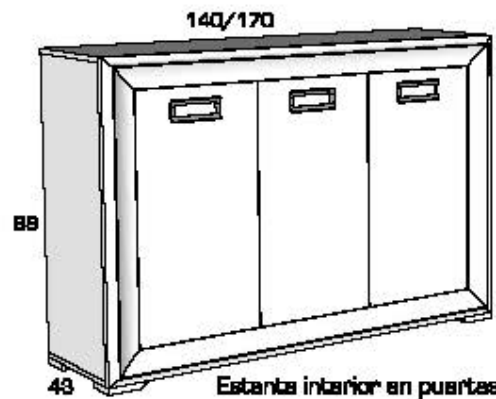


2 PTAS. CRISTAL
4 CAJONES

ANCHO	REF.	Puntos		
		Laca	Pino	Roble
140	L649	471	523	618
170	L650	515	578	683

Marco Brillo ó Roble..... 12 Puntos
 Marco Noca M/B..... 31 Puntos
 Frontes Líneas ó Noca M/B 30 Puntos

Estantes vistos de 3

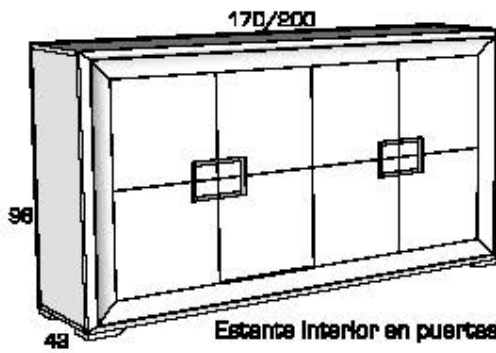


3 PUERTAS

ANCHO	REF.	Puntos		
		Laca	Pino	Roble
140	L619	390	440	533
170	L622	428	482	585

Marco Brillo ó Roble..... 12 Puntos
 Marco Noca M/B..... 31 Puntos
 Frontes Líneas ó Noca M/B 85 Puntos

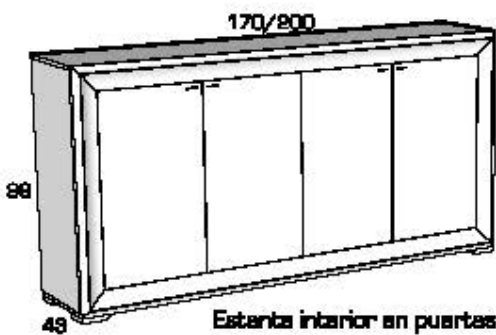
Estante interior en puertas



4 PUERTAS
RAYADAS

ANCHO	REF.	Puntos		
		Laca	Pino	Roble
170	L624	457	511	616
200	L625	497	560	676

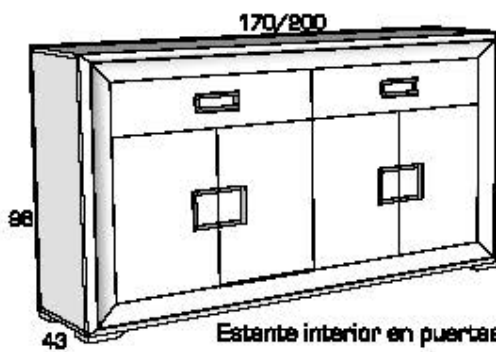
Marco Brillo ó Roble..... 14 Puntos
 Marco Noca M/B..... 35 Puntos
 Frontes Líneas ó Noca M/B 97 Puntos



4 PUERTAS

ANCHO	REF.	Puntos		
		Laca	Pino	Roble
170	L744	457	511	616
200	L626	497	560	676

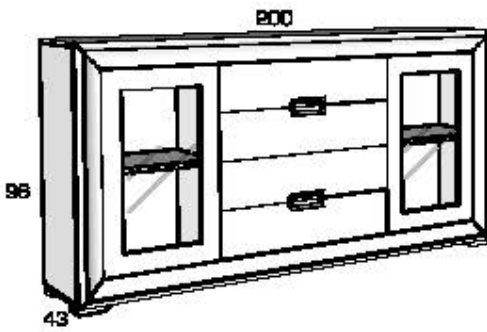
Marco Brillo ó Roble..... 14 Puntos
 Marco Noca M/B..... 35 Puntos
 Frontes Líneas ó Noca M/B 97 Puntos



4 PUERTAS
2 CAJONES

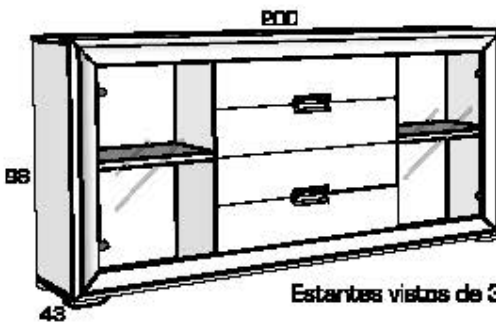
ANCHO	REF.	Puntos		
		Laca	Pino	Roble
170	L372	578	639	754
200	L373	622	688	821

Marco Brillo ó Roble..... 14 Puntos
 Marco Noca M/B..... 35 Puntos
 Frontes Líneas ó Noca M/B 88 Puntos



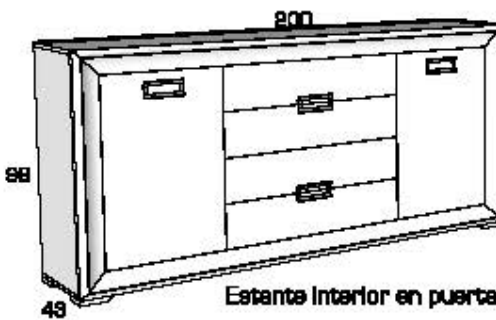
2 PTAS. MARCO
4 CAJONES.

ANCHO	REF.	Puntos		
		Laca	Pino	Roble
200	L628	651	700	833
Marco Brillo ó Roble.....		14 Puntos		
Marco Noca M/B.....		35 Puntos		
Frentes Líneas.....		52 Puntos		
Frentes Noca M/B.....		82 Puntos		



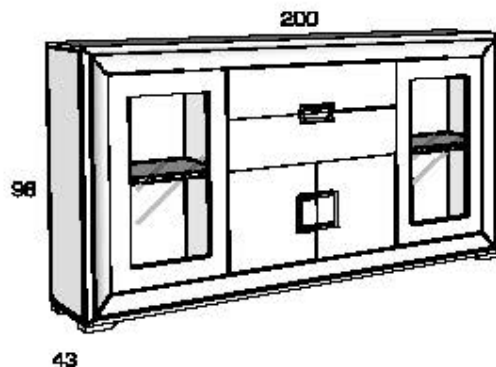
2 PTAS. CRISTAL
4 CAJONES.

ANCHO	REF.	Puntos		
		Laca	Pino	Roble
200	L662	588	644	770
Marco Brillo ó Roble.....		14 Puntos		
Marco Noca M/B.....		35 Puntos		
Frentes Líneas ó Noca M/B.....		52 Puntos		



2 PUERTAS
4 CAJONES.

ANCHO	REF.	Puntos		
		Laca	Pino	Roble
200	L627	616	672	797
Marco Brillo ó Roble.....		14 Puntos		
Marco Noca M/B.....		35 Puntos		
Frentes Líneas ó Noca M/B.....		97 Puntos		



2 PTAS. CRISTAL
2 PUERTAS
2 CAJONES.

ANCHO	REF.	Puntos		
		Laca	Pino	Roble
200	L981	609	658	781
Marco Brillo ó Roble.....		14 Puntos		
Marco Noca M/B.....		35 Puntos		
Frentes Líneas.....		52 Puntos		
Frentes Noca M/B.....		82 Puntos		

MODULOS

ALT. 136

En el caso de escoger traseras o estantes de madera en muebles lacados supondrá un incremento detallado en la pagina 10.

Cuando se desee el módulo entero en laca brillo o metalizada supondrá un incremento del 20%.

Todos los cristales se sirven transparentes, en caso de desearlos glaseados supondrá un incremento de 20 puntos por unidad. Otros acabado consultar siempre a fábrica.

Los módulos se sirven con bases de 2 cms. de altura. Se debe indicar y añadir en el pedido si se desean en su lugar las patas, bancadas o zócalos.

Tener en cuenta que la altura indicada en los muebles incluye la base de 2 cms.

ANCHO 60



2 CAJONES
DIÁFANO.

ANCHO	REF.	Puntos		
		Laca	Pino	Roble
60	L629	301	351	428

Marco Brillo ó Roble..... 9 Puntos
Marco Noce M/B..... 22 Puntos
Frentes Líneas ó Noce M/B 14 Puntos



2 CAJONES
2 PUERTAS CRISTAL
DCHA.



ANCHO	REF.	Puntos		
		Laca	Pino	Roble
60	L663	335	384	459

Marco Brillo ó Roble..... 9 Puntos
Marco Noce M/B..... 22 Puntos
Frentes Líneas ó Noce M/B 14 Puntos



2 CAJONES
2 PUERTAS CRISTAL
IZDA.



ANCHO	REF.	Puntos		
		Laca	Pino	Roble
60	L664	335	384	459

Marco Brillo ó Roble..... 9 Puntos
Marco Noce M/B..... 22 Puntos
Frentes Líneas ó Noce M/B 14 Puntos



2 CAJONES
DIÁFANO.

ANCHO	REF.	Puntos		
		Laca	Pino	Roble
60	L862	277	320	383

Marco Brillo ó Roble..... 9 Puntos
Marco Noce M/B..... 22 Puntos
Frentes Líneas ó Noce M/B 14 Puntos



2 CAJONES
PTA. CRISTAL DCHA.



ANCHO	REF.	Puntos		
		Laca	Pino	Roble
60	L632	288	340	404

Marco Brillo ó Roble..... 9 Puntos
Marco Noce M/B..... 22 Puntos
Frentes Líneas ó Noce M/B 14 Puntos



2 CAJONES
PTA. CRISTAL IZDA.



ANCHO	REF.	Puntos		
		Laca	Pino	Roble
60	L631	298	340	404

Marco Brillo ó Roble..... 9 Puntos
Marco Noce M/B..... 22 Puntos
Frentes Líneas ó Noce M/B 14 Puntos



PTA. DCHA
Y HUECO



ANCHO	REF.	Puntos		
		Laca	Pino	Roble
60	L633	229	272	335

Marco Brillo ó Roble..... 9 Puntos
Marco Noce M/B..... 22 Puntos
Frentes Líneas ó Noce M/B 30 Puntos

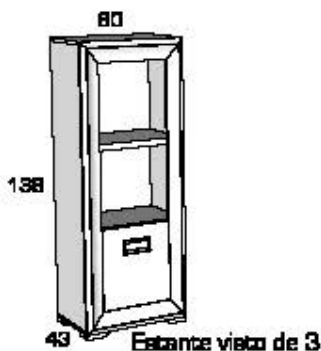


1 PTA. IZDA.
Y HUECO



ANCHO	REF.	Puntos		
		Laca	Pino	Roble
60	L634	229	272	335

Marco Brillo ó Roble..... 9 Puntos
Marco Noce M/B..... 22 Puntos
Frentes Líneas ó Noce M/B 30 Puntos

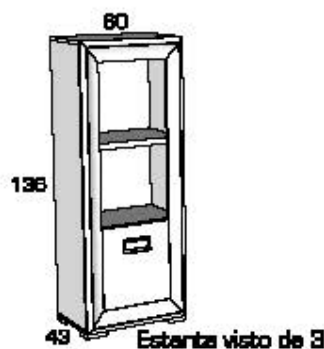


PTA. DCHA.
DIÁFANO



ANCHO	REF.	Puntos		
		Laca	Pino	Roble
60	L865	219	264	325

Marco Brillo ó Roble..... 9 Puntos
Marco Noce M/B..... 22 Puntos
Frentes Líneas ó Noce M/B 14 Puntos

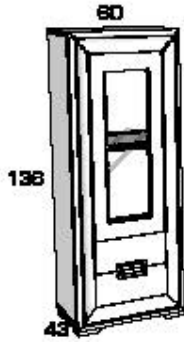


PTA. IZDA.
DIÁFANO



ANCHO	REF.	Puntos		
		Laca	Pino	Roble
60	L866	219	264	325

Marco Brillo ó Roble..... 9 Puntos
Marco Noce M/B..... 22 Puntos
Frentes Líneas ó Noce M/B 14 Puntos

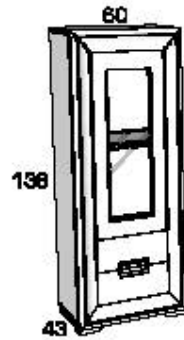


2 CAJONES
PTA. MARCO IZDA.



ANCHO	REF.	Puntos		
		Laca	Pino	Roble
60	L863	331	384	437

Marco Brillo ó Roble..... 9 Puntos
 Marco Noca M/B..... 22 Puntos
 Frontes Líneas 14 Puntos
 Frontes Noca M/B..... 29 Puntos

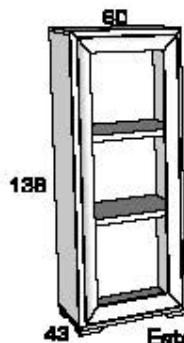


2 CAJONES
PTA. MARCO DCHA.



ANCHO	REF.	Puntos		
		Laca	Pino	Roble
60	L864	331	384	437

Marco Brillo ó Roble..... 9 Puntos
 Marco Noca M/B..... 22 Puntos
 Frontes Líneas 14 Puntos
 Frontes Noca M/B..... 29 Puntos

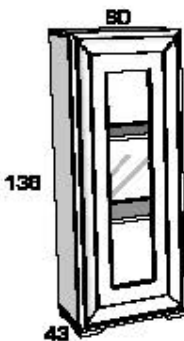


LIBRERÍA

Estantes vistos de 3

ANCHO	REF.	Puntos		
		Laca	Pino	Roble
60	L867	186	235	292

Marco Brillo ó Roble..... 9 Puntos
 Marco Noca M/B..... 22 Puntos

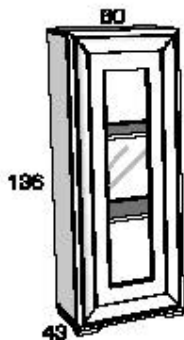


PTA. MARCO IZDA.



ANCHO	REF.	Puntos		
		Laca	Pino	Roble
60	L987	258	292	361

Marco Brillo ó Roble..... 9 Puntos
 Marco Noca M/B..... 22 Puntos
 Noca M/B 22 Puntos

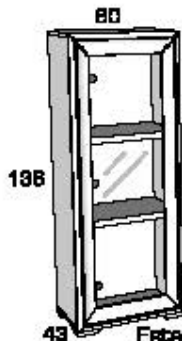


PTA. MARCO DCHA.



ANCHO	REF.	Puntos		
		Laca	Pino	Roble
60	L988	258	292	361

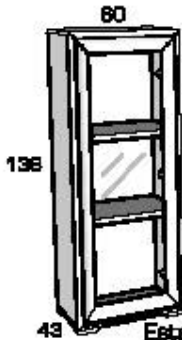
Marco Brillo ó Roble..... 9 Puntos
 Marco Noca M/B..... 22 Puntos
 Noca M/B..... 22 Puntos



PTA. CRISTAL IZDA.



43 Estantes vistos de 3



PTA. CRISTAL DCHA.




43 Estantes vistos de 3

ANCHO	REF.	Puntos		
		Laca	Pino	Roble
60	L651	212	262	318

Marco Brillo ó Roble..... 9 Puntos
 Marco Nace M/B..... 22 Puntos

ANCHO	REF.	Puntos		
		Laca	Pino	Roble
60	L652	212	262	318


Marco Brillo ó Roble..... 9 Puntos
 Marco Nace M/B..... 22 Puntos



2 PUERTAS MARCO
2 CAJONES

ANCHO	REF.	Puntos		
		Laca	Pino	Roble
100	L989	457	491	589

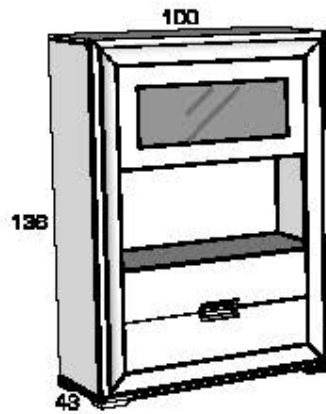
Marco Brillo ó Roble.....	12 Puntos
Marco Noca M/B.....	30 Puntos
Frentes Líneas	22 Puntos
Frentes Noca M/B.....	52 Puntos



2 PUERTAS CRISTAL
2 CAJONES

ANCHO	REF.	Puntos		
		Laca	Pino	Roble
100	L653	388	441	520

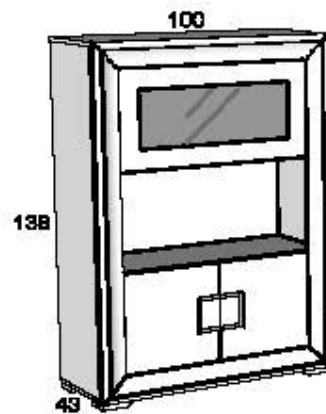
Marco Brillo ó Roble.....	12 Puntos
Marco Noca M/B.....	30 Puntos
Frentes Líneas ó Noca M/B	22 Puntos



2 CAJONES HUECO
PTA. CRISTAL
ABATIBLE

ANCHO	REF.	Puntos		
		Laca	Pino	Roble
100	L965	415	481	554

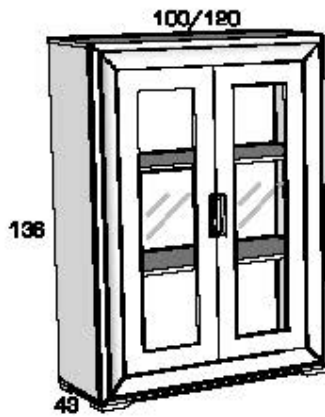
Marco Brillo ó Roble.....	12 Puntos
Marco Noca M/B.....	30 Puntos
Frentes Líneas	22 Puntos
Frentes Noca M/B.....	37 Puntos



2 PTAS. HUECO
PTA. ABATIBLE

ANCHO	REF.	Puntos		
		Laca	Pino	Roble
100	L999	399	452	548

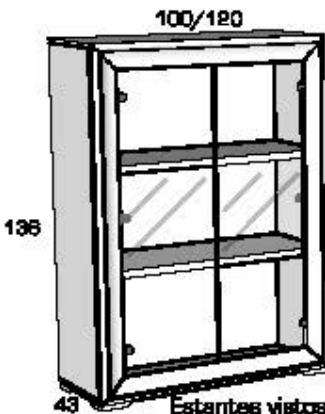
Marco Brillo ó Roble.....	12 Puntos
Marco Noca M/B.....	30 Puntos
Frentes Líneas	22 Puntos
Frentes Noca M/B.....	37 Puntos



2 PUERTAS MARCO

ANCHO	REF.	Puntos		
		Laca	Pino	Roble
100	L998	384	424	523
120	L758	445	493	614

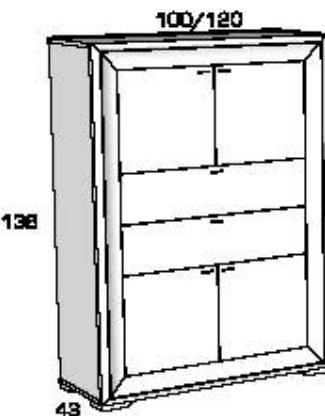
Marco Brillo ó Roble..... 12 Puntos
 Marco Noce M/B..... 30 Puntos
 Frentes Noce M/B..... 44 Puntos



2 PUERTAS CRISTAL

ANCHO	REF.	Puntos		
		Laca	Pino	Roble
100	L637	297	363	438
120	L757	352	427	522

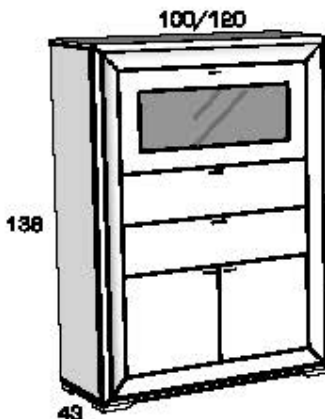
Marco Brillo ó Roble..... 12 Puntos
 Marco Noce M/B..... 30 Puntos



2 CAJONES
4 PUERTAS

ANCHO	REF.	Puntos		
		Laca	Pino	Roble
100	L374	489	525	621
120	L376	553	602	718


Marco Brillo ó Roble..... 12 Puntos
 Marco Noce M/B..... 30 Puntos
 Frentes Líneas ó Noce M/B..... 87 Puntos



PTA. ABATIBLE
2 CAJONES
2 PUERTAS

ANCHO	REF.	Puntos		
		Laca	Pino	Roble
100	L375	500	536	638
120	L377	553	597	714

Marco Brillo ó Roble..... 12 Puntos
 Marco Noce M/B..... 30 Puntos
 Frentes Líneas..... 58 Puntos
 Frentes Noce M/B..... 73 Puntos




2 PTAS. RAYADAS
Y HUECO

43 Estante interior puertas

ANCHO	REF.	Puntos		
		Laca	Pino	Foble
100	L679	373	428	518
120	L680	405	465	573

Marco Brillo ó Foble.....12 Puntos
Marco Noca M/B.....30 Puntos
Frentes Líneas ó Noca M/B58 Puntos

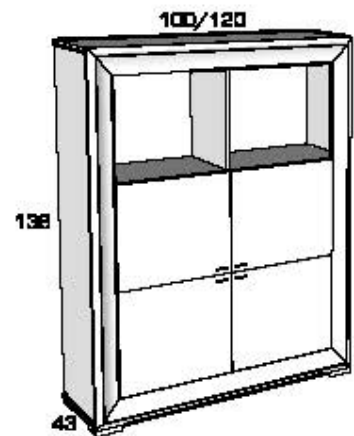


2 PTAS. RAYADAS
PTA. ABATIBLE

43 Estante interior puertas

ANCHO	REF.	Puntos		
		Laca	Pino	Foble
100	L669	447	498	598
120	L665	469	542	661

Marco Brillo ó Foble.....12 Puntos
Marco Noca M/B.....30 Puntos
Frentes Líneas58 Puntos
Frentes Noca M/B.....73 Puntos

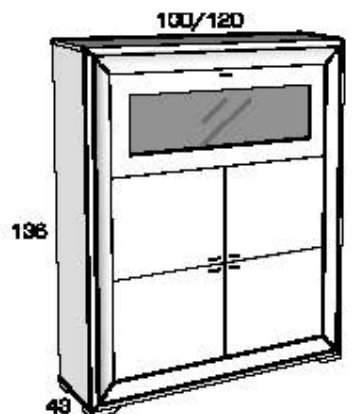


4 PUERTAS
Y HUECO

43

ANCHO	REF.	Puntos		
		Laca	Pino	Foble
100	L983	396	447	544
120	L645	442	497	610

Marco Brillo ó Foble.....12 Puntos
Marco Noca M/B.....30 Puntos
Frentes Líneas ó Noca M/B58 Puntos

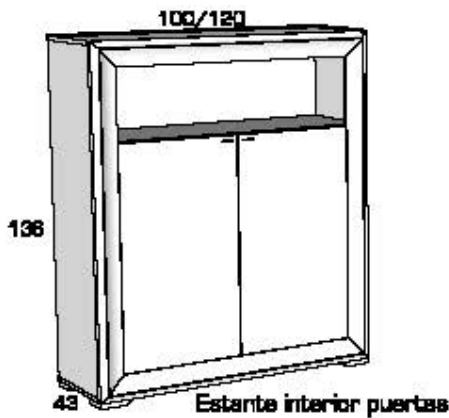


4 PUERTAS
PTA. ABATIBLE

43

ANCHO	REF.	Puntos		
		Laca	Pino	Foble
100	L638	469	510	616
120	L644	526	575	699

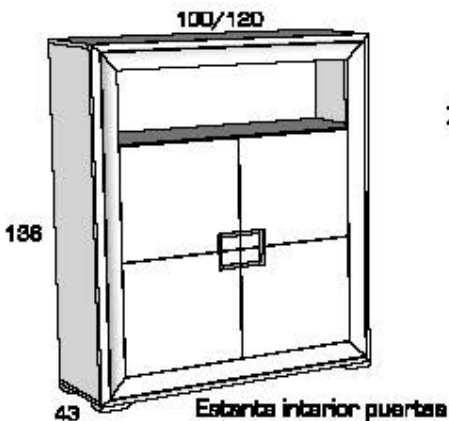
Marco Brillo ó Foble.....12 Puntos
Marco Noca M/B.....30 Puntos
Frentes Líneas58 Puntos
Frentes Noca M/B.....73 Puntos



2 PUERTAS
HUECO

ANCHO	REF.	Puntos		
		Laca	Pino	Roble
100	L639	390	382	488
120	L642	398	457	566

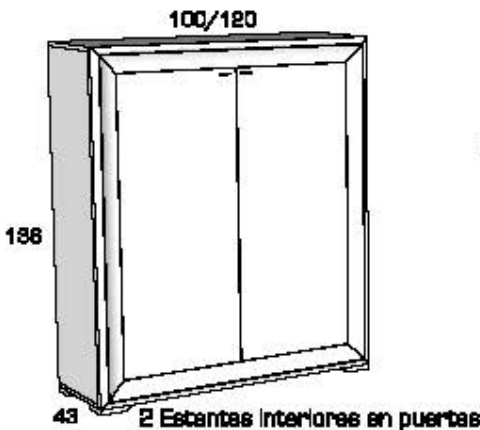
Marco Brillo ó Roble.....12 Puntos
Marco Noca M/B.....30 Puntos
Frontes Líneas ó Noca M/B 84 Puntos



2 PTAS. RAYADAS
HUECO

ANCHO	REF.	Puntos		
		Laca	Pino	Roble
100	L686	388	418	505
120	L689	425	484	583

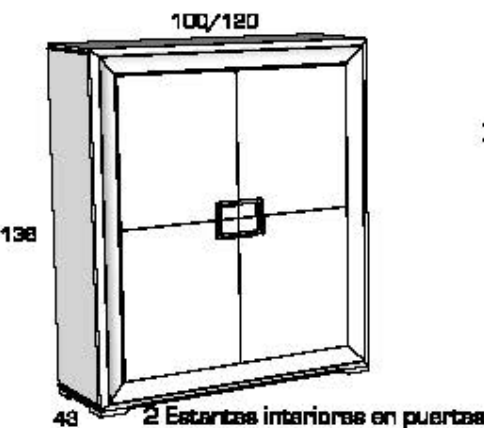
Marco Brillo ó Roble.....12 Puntos
Marco Noca M/B.....30 Puntos
Frontes Líneas ó Noca M/B 84 Puntos



2 PUERTAS

ANCHO	REF.	Puntos		
		Laca	Pino	Roble
100	L751	358	410	488
120	L640	423	480	591

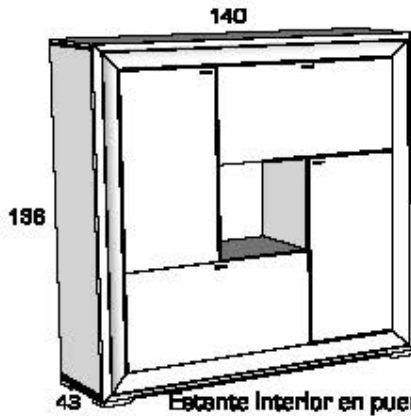
Marco Brillo ó Roble..... 12 Puntos
Marco Noca M/B..... 30 Puntos
Frontes Líneas ó Noca M/B 84Puntos



2 PUERTAS
RAYADAS

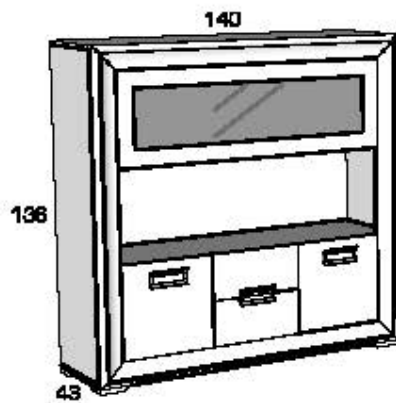
ANCHO	REF.	Puntos		
		Laca	Pino	Roble
100	L683	388	437	528
120	L641	450	507	618

Marco Brillo ó Roble..... 12Puntos
Marco Noca M/B..... 30Puntos
Frontes Líneas ó Noca M/B 84Puntos



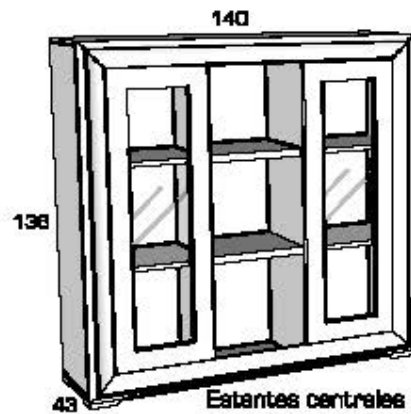
4 PUERTAS
Y HUECO

ANCHO	REF.	Puntos		
		Laca	Pino	Roble
140	L646	559	620	758
Marco Brillo ó Roble.....				13 Puntos
Marco Noce M/B.....				32 Puntos
Frentes Líneas ó Noce M/B.....				90 Puntos



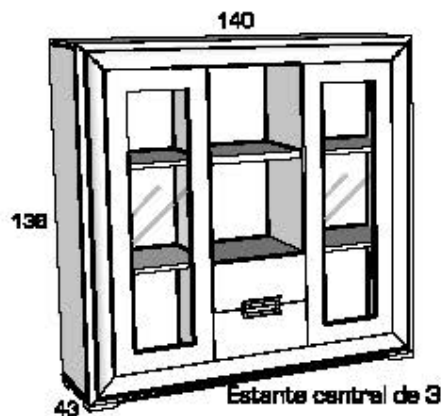
2 PUERTAS
2 CAJONES
HUECO
PTA. ABATIBLE

ANCHO	REF.	Puntos		
		Laca	Pino	Roble
140	L984	543	604	729
Marco Brillo ó Roble.....				13 Puntos
Marco Noce M/B.....				32 Puntos
Frentes Líneas.....				34 Puntos
Frentes Noce M/B.....				56 Puntos



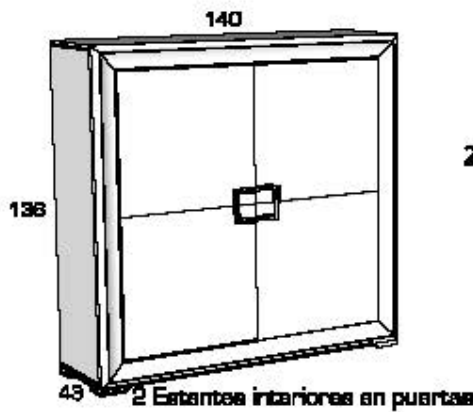
2 PTAS. MARCO
Y DIÁFANO

ANCHO	REF.	Puntos		
		Laca	Pino	Roble
140	L985	484	570	710
Marco Brillo ó Roble.....				13 Puntos
Marco Noce M/B.....				32 Puntos
Frentes Noce M/B.....				44 Puntos



2 PTAS. MARCO
2 CAJONES
DIÁFANO

ANCHO	REF.	Puntos		
		Laca	Pino	Roble
140	L986	562	625	769
Marco Brillo ó Roble.....				13 Puntos
Marco Noce M/B.....				32 Puntos
Frentes Líneas.....				14 Puntos
Frentes Noce M/B.....				58 Puntos

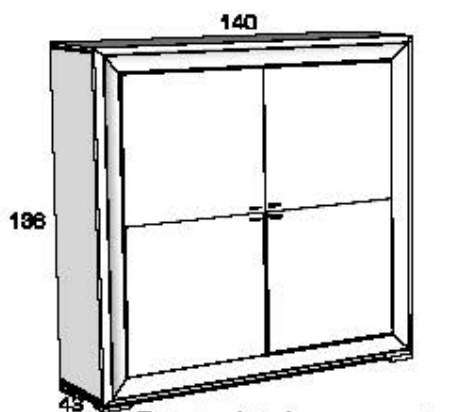


2 PTAS. RAYADAS

ANCHO	REF.	Puntos		
		Laca	Pino	Roble
140	L684	487	553	672

Marco Brillo ó Roble.....13 Puntos
 Marco Noca M/B..... 32 Puntos
 Frontes Líneas ó Noca M/B 86 Puntos

2 Estantes interiores en puertas

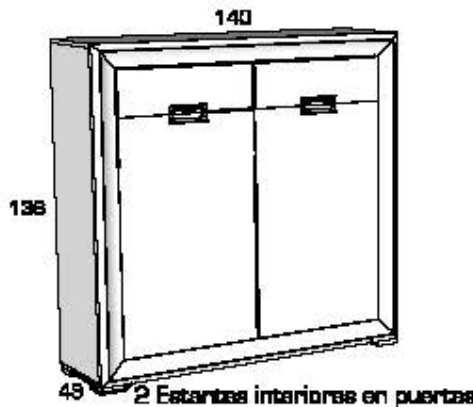


4 PUERTAS

ANCHO	REF.	Puntos		
		Laca	Pino	Roble
140	L647	629	692	729

Marco Brillo ó Roble.....13 Puntos
 Marco Noca M/B..... 32 Puntos
 Frontes Líneas ó Noca M/B 98 Puntos

Estantes interiores en puertas

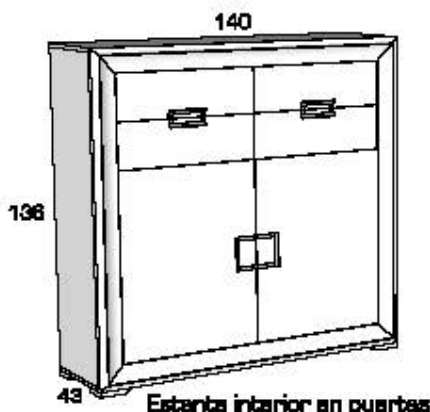


2 CAJONES
2 PUERTAS

ANCHO	REF.	Puntos		
		Laca	Pino	Roble
140	L385	554	620	753

Marco Brillo ó Roble.....13 Puntos
 Marco Noca M/B..... 32 Puntos
 Frontes Líneas ó Noca M/B 88 Puntos

2 Estantes interiores en puertas

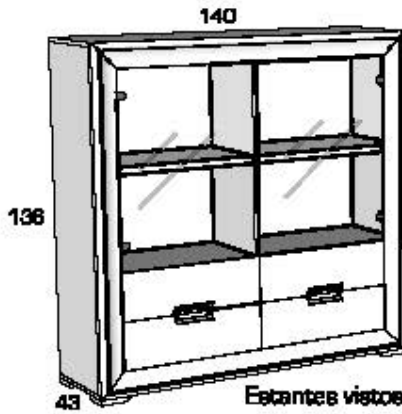


4 CAJONES
2 PUERTAS

ANCHO	REF.	Puntos		
		Laca	Pino	Roble
140	L380	610	664	790

Marco Brillo ó Roble.....13 Puntos
 Marco Noca M/B..... 32 Puntos
 Frontes Líneas ó Noca M/B 98 Puntos

Estante interior en puertas

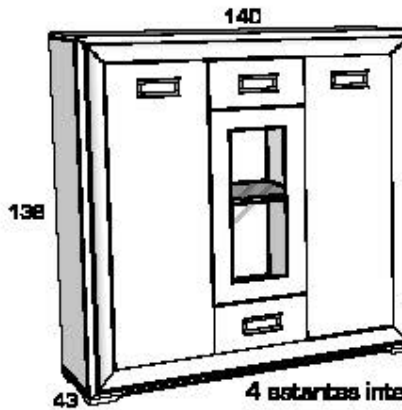


2 PTAS. CRISTAL
4 CAJONES

Estantes vistos de 3

ANCHO	REF.	Puntos		
		Laca	Pino	Roble
140	L378	553	625	739

Marco Brillo ó Roble.....13 Puntos
Marco Noca M/B.....32 Puntos
Frentes Líneas ó Noca M/B38 Puntos

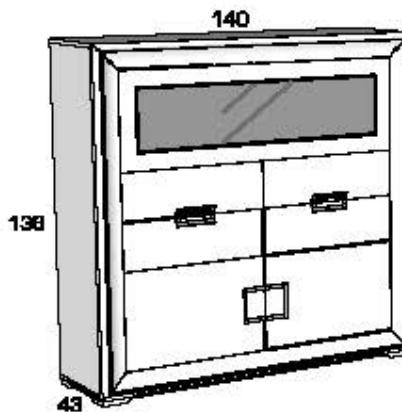


2 PUERTAS
2 CAJONES
PTA MARCO IZDA.

4 estantes interiores

ANCHO	REF.	Puntos		
		Laca	Pino	Roble
140	L381	614	680	827

Marco Brillo ó Roble.....13 Puntos
Marco Noca M/B.....32 Puntos
Frentes Líneas78 Puntos
Frentes Noca M/B.....84 Puntos

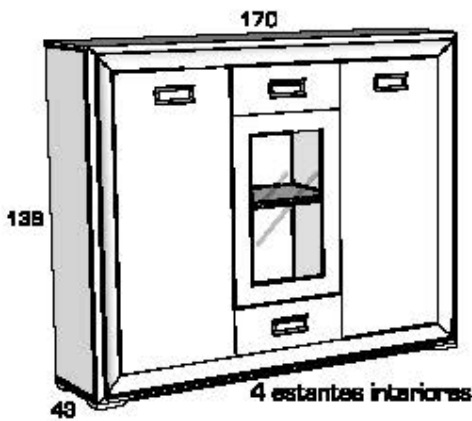


PTA. ABATIBLE
4 CAJONES
2 PUERTAS

ANCHO	REF.	Puntos		
		Laca	Pino	Roble
140	L379	661	713	850

Marco Brillo ó Roble.....13 Puntos
Marco Noca M/B.....32 Puntos
Frentes Líneas71 Puntos
Frentes Noca M/B.....83 Puntos

ANCHO 140

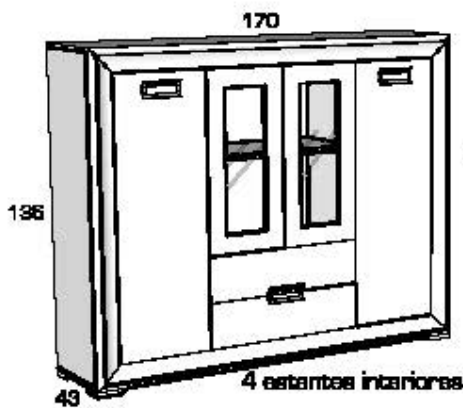


2 PUERTAS
2 CAJONES
PTA. MARCO IZDA.

ANCHO	REF.	Puntos		
		Laca	Pino	Roble
170	L382	874	752	814

Marco Brillo ó Roble..... 15 Puntos
Marco Noce M/B..... 34 Puntos
Frentes Líneas 107 Puntos
Frentes Noce M/B..... 122 Puntos

4 estantes interiores

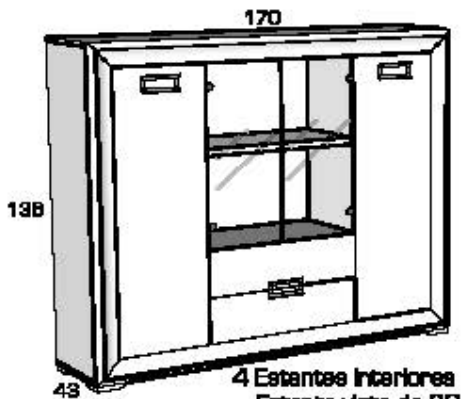


2 PUERTAS
2 PUERTAS MARCO
2 CAJONES

ANCHO	REF.	Puntos		
		Laca	Pino	Roble
170	L383	708	779	946

Marco Brillo ó Roble..... 15 Puntos
Marco Noce M/B..... 34 Puntos
Frentes Líneas 86 Puntos
Frentes Noce M/B..... 116 Puntos

4 estantes interiores



2 PUERTAS
2 PTAS. CRISTAL
2 CAJONES

ANCHO	REF.	Puntos		
		Laca	Pino	Roble
170	L384	826	713	881

Marco Brillo ó Roble..... 15 Puntos
Marco Noce M/B..... 34 Puntos
Frentes Líneas ó Noce M/B 86 Puntos

4 Estantes interiores
Estante visto de 30

MODULOS

ALT. 174

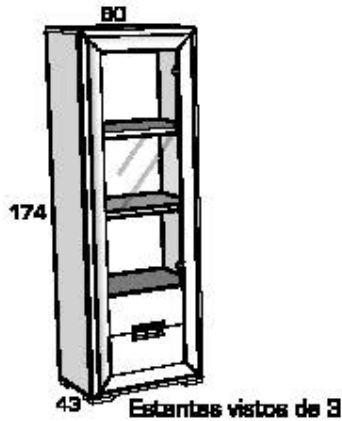
En el caso de escoger traseras o estantes de madera en muebles lacados supondrá un incremento detallado en la pagina 10.

Cuando se desee el módulo entero en laca brillo o metalizada supondrá un incremento del 20%.

Todos los cristales se sirven transparentes, en caso de desearlos glaseados supondrá un incremento de 20 puntos por unidad. Otros acabado consultar siempre a fábrica.

Los módulos se sirven con bases de 2 cms. de altura. Se debe indicar y añadir en el pedido si se desean en su lugar las patas, bancadas o zócalos.

Tener en cuenta que la altura indicada en los muebles incluye la base de 2 cms.

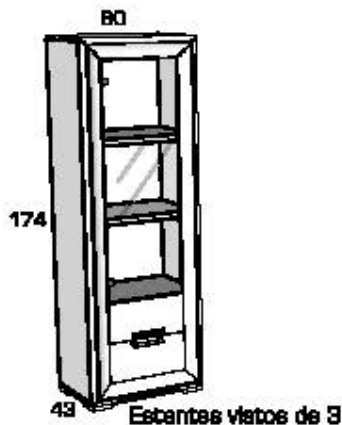


2 CAJONES Y
PTA. CRISTAL DCHA.



ANCHO	REF.	Puntos		
		Laca	Pino	Roble
60	L655	347	401	477

Marco Brillo ó Roble.....10 Puntos
Marco Noce M/B..... 27 Puntos
Frentes Líneas ó Noce M/B14 Puntos

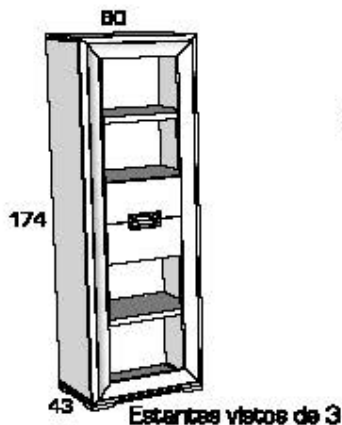


2 CAJONES Y
PTA. CRISTAL IZDA.



ANCHO	REF.	Puntos		
		Laca	Pino	Roble
60	L656	347	401	477

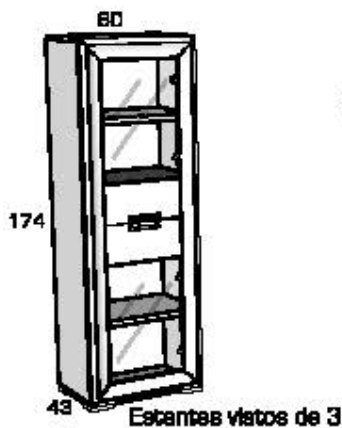
Marco Brillo ó Roble.....10 Puntos
Marco Noce M/B..... 27 Puntos
Frentes Líneas ó Noce M/B14 Puntos



2 CAJONES CENTRAL
DIÁFANO

ANCHO	REF.	Puntos		
		Laca	Pino	Roble
60	L657	328	385	467

Marco Brillo ó Roble.....10 Puntos
Marco Noce M/B..... 27 Puntos
Frentes Líneas ó Noce M/B14 Puntos

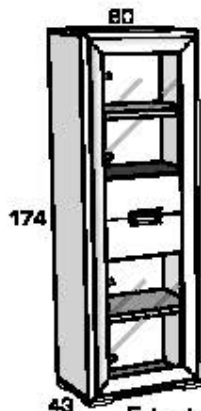


2 CAJONES CENTRAL
2 PTAS. CRISTAL
DCHA.



ANCHO	REF.	Puntos		
		Laca	Pino	Roble
60	L658	366	423	505

Marco Brillo ó Roble.....10 Puntos
Marco Noce M/B..... 27 Puntos
Frentes Líneas ó Noce M/B14 Puntos



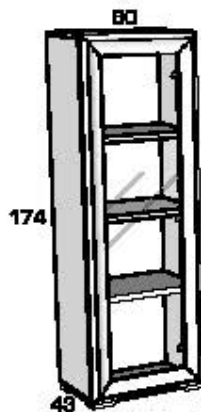
2 CAJONES CENTRAL
2 PTAS. CRISTAL IZDA.



43 Estantes vistos de 3

ANCHO	REF.	Puntos		
		Laca	Pino	Roble
60	L659	366	423	606

Marco Brillo ó Roble.....10 Puntos
Marco Noca M/B.....27 Puntos
Frentes Lineas ó Noca M/B14 Puntos



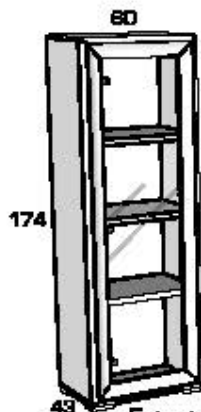
PTA. CRISTAL DCHA.



43 Estantes vistos de 3

ANCHO	REF.	Puntos		
		Laca	Pino	Roble
60	L660	260	321	390

Marco Brillo ó Roble.....10 Puntos
Marco Noca M/B.....27 Puntos



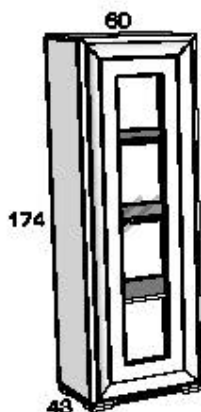
PTA. CRISTAL IZDA.



43 Estantes vistos de 3

ANCHO	REF.	Puntos		
		Laca	Pino	Roble
60	L661	260	321	390

Marco Brillo ó Roble.....10 Puntos
Marco Noca M/B.....27 Puntos



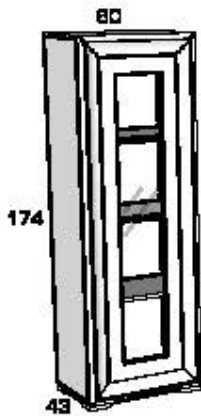
PTA. MARCO IZDA.



43 Estantes vistos de 3

ANCHO	REF.	Puntos		
		Laca	Pino	Roble
60	L990	308	363	437

Marco Brillo ó Roble.....10 Puntos
Marco Noca M/B.....27 Puntos
Frentes Noca M/B26 Puntos

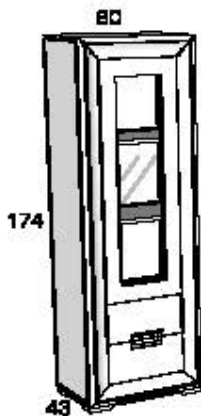


PTA. MARCO DCHA.



ANCHO	REF.	Puntos		
		Laca	Pino	Roble
60	L991	308	363	437

Marco Brillo ó Roble..... 10 Puntos
 Marco Noce M/B..... 27 Puntos
 Frontes Noce M/B..... 26 Puntos

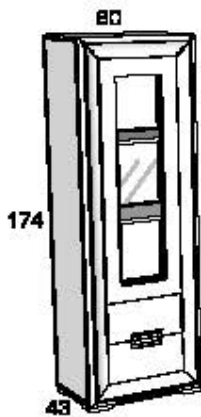


PTA. MARCO DCHA.
2 CAJONES



ANCHO	REF.	Puntos		
		Laca	Pino	Roble
60	L992	382	423	511

Marco Brillo ó Roble..... 10 Puntos
 Marco Noce M/B..... 27 Puntos
 Frontes Líneas 14 Puntos
 Frontes Noce M/B..... 40 Puntos

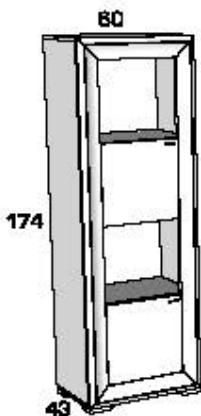


PTA. MARCO IZDA.
2 CAJONES



ANCHO	REF.	Puntos		
		Laca	Pino	Roble
60	L993	382	423	511

Marco Brillo ó Roble..... 10 Puntos
 Marco Noce M/B..... 27 Puntos
 Frontes Líneas 14 Puntos
 Frontes Noce M/B..... 40 Puntos

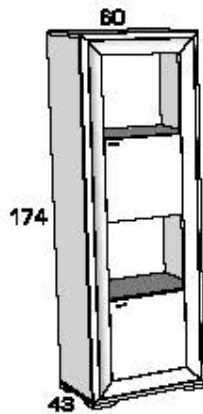


2 PUERTAS IZDA.
Y 2 HUECOS



ANCHO	REF.	Puntos		
		Laca	Pino	Roble
60	L868	284	345	423

Marco Brillo ó Roble..... 10 Puntos
 Marco Noce M/B..... 27 Puntos
 Frontes Líneas ó Noce M/B 28 Puntos

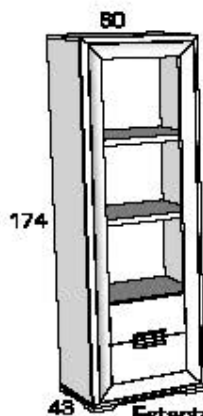


2 PUERTAS DCHA.
Y 2 HUECOS



ANCHO	REF.	Puntos		
		Laca	Pino	Roble
60	L869	254	345	423

Marco Brillo ó Roble..... 10 Puntos
Marco Noca M/B..... 27 Puntos
Frentes Líneas ó Noca M/B 28 Puntos

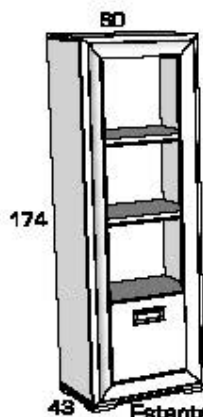


2 CAJONES
LIBRERÍA

ANCHO	REF.	Puntos		
		Laca	Pino	Roble
60	L994	320	375	451

Marco Brillo ó Roble..... 10 Puntos
Marco Noca M/B..... 27 Puntos
Frentes Líneas ó Noca M/B 14 Puntos

Estantes vistos de 3



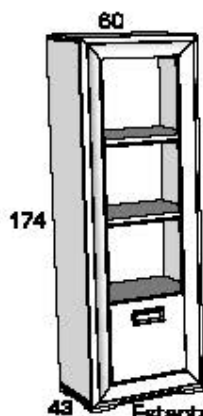
PUERTA IZDA.
LIBRERÍA



ANCHO	REF.	Puntos		
		Laca	Pino	Roble
60	L870	263	319	392

Marco Brillo ó Roble..... 10 Puntos
Marco Noca M/B..... 27 Puntos
Frentes Líneas ó Noca M/B 14 Puntos

Estantes vistos de 3



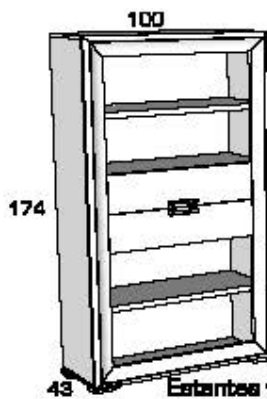
PUERTA DCHA.
LIBRERÍA



ANCHO	REF.	Puntos		
		Laca	Pino	Roble
60	L871	263	319	392

Marco Brillo ó Roble..... 10 Puntos
Marco Noca M/B..... 27 Puntos
Frentes Líneas ó Noca M/B 14 Puntos


Estantes vistos de 3



2 CAJ. CENTRALES
DIÁFANO

ANCHO	REF.	Puntos		
		Laca	Pino	Roble
100	L666	409	484	587

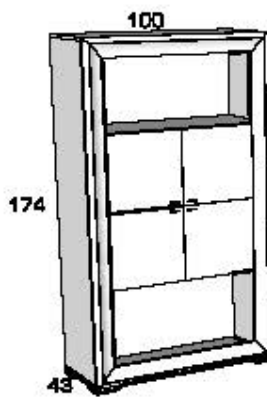
Marco Brillo ó Roble..... 12 Puntos
Marco Noca M/B..... 32 Puntos
Frentes Líneas ó Noca M/B 23 Puntos



2 CAJ. CENTRALES
4 PUERTAS CRISTAL

ANCHO	REF.	Puntos		
		Laca	Pino	Roble
100	L672	485	559	663

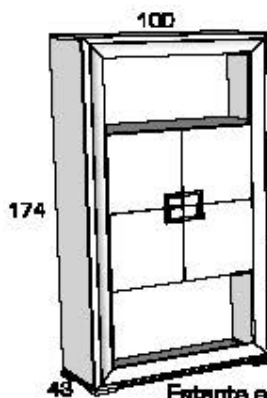
Marco Brillo ó Roble..... 12 Puntos
Marco Noca M/B..... 32 Puntos
Frentes Líneas ó Noca M/B 23 Puntos



4 PUERTAS
2 HUECOS

ANCHO	REF.	Puntos		
		Laca	Pino	Roble
100	L667	429	492	600

Marco Brillo ó Roble..... 12 Puntos
Marco Noca M/B..... 32 Puntos
Frentes Líneas ó Noca M/B 47 Puntos



2 PTAS. RAYADAS
2 HUECOS

ANCHO	REF.	Puntos		
		Laca	Pino	Roble
100	L685	412	479	583

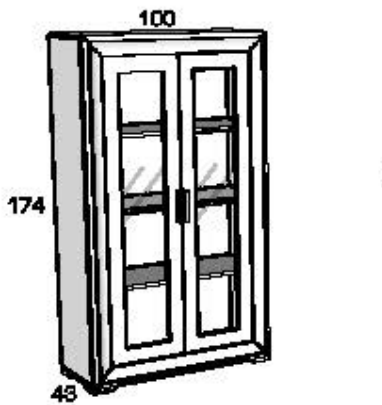
Marco Brillo ó Roble..... 12 Puntos
Marco Noca M/B..... 32 Puntos
Frentes Líneas ó Noca M/B 47 Puntos



2 PUERTAS CRISTAL

ANCHO	REF.	Puntos		
		Laca	Pino	Roble
100	L671	358	441	532

Marco Brillo ó Roble.....12 Puntos
Marco Noca M/B..... 32 Puntos



2 PUERTAS MARCO

ANCHO	REF.	Puntos		
		Laca	Pino	Roble
100	L873	481	511	633


Marco Brillo ó Roble..... 12 Puntos
Marco Noca M/B..... 32 Puntos
Frentas Noca M/B 52 Puntos



2 PUERTAS CRISTAL
2 CAJONES

ANCHO	REF.	Puntos		
		Laca	Pino	Roble
100	L670	448	518	613

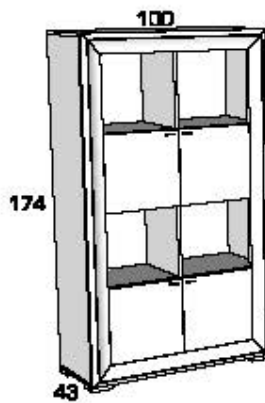
Marco Brillo ó Roble.....12 Puntos
Marco Noca M/B..... 32 Puntos
Frentas Líneas ó Noca M/B 23 Puntos



2 PUERTAS MARCO
2 CAJONES

ANCHO	REF.	Puntos		
		Laca	Pino	Roble
100	L997	528	572	693

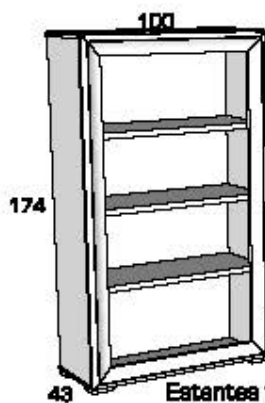
Marco Brillo ó Roble.....12 Puntos
Marco Noca M/B..... 32 Puntos
Frentas Líneas 23 Puntos
Frentas Noca M/B..... 67 Puntos



4 PUERTAS
Y 4 HUECOS

ANCHO	REF.	Puntos		
		Laca	Pino	Foble
100	L872	465	535	682

Marco Brillo ó Foble..... 12 Puntos
 Marco Noca M/B..... 32 Puntos
 Frontes Linea ó Noca M/B 47 Puntos

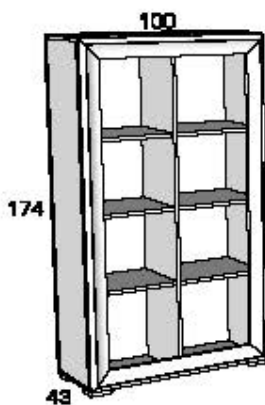


LIBRERÍA

ANCHO	REF.	Puntos		
		Laca	Pino	Foble
100	L673	289	374	465

Marco Brillo ó Foble..... 12 Puntos
 Marco Noca M/B..... 32 Puntos

Estantes vistos de 3



LIBRERÍA
CON DIVISOR

ANCHO	REF.	Puntos		
		Laca	Pino	Foble
100	L996	329	417	527

Marco Brillo ó Foble..... 12 Puntos
 Marco Noca M/B..... 32 Puntos

MODULOS

ALT. 199

En el caso de escoger traseras o estantes de madera en muebles lacados supondrá un incremento detallado en la pagina 10.

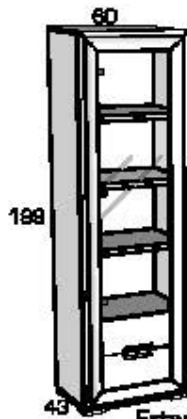
Cuando se desee el módulo entero en laca brillo o metalizada supondrá un incremento del 20%.

Todos los cristales se sirven transparentes, en caso de desearlos glaseados supondrá un incremento de 20 puntos por unidad. Otros acabado consultar siempre a fábrica.

Los módulos se sirven con bases de 2 cms. de altura. Se debe indicar y añadir en el pedido si se desean en su lugar las patas, bancadas o zócalos.

Tener en cuenta que la altura indicada en los muebles incluye la base de 2 cms.

ANCHO 60



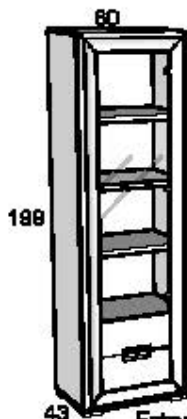
2 CAJONES
PTA. CRISTAL LZDA.



43 Estantes vistos de 3

ANCHO	REF.	Puntos		
		Laca	Pino	Foble
60	L674	388	459	550

Marco Brillo ó Foble.....12 Puntos
Marco Noce M/B.....30 Puntos
Frentes Líneas ó Noce M/B14 Puntos



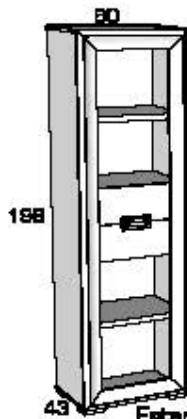
2 CAJONES
PTA. CRISTAL DCHA.



43 Estantes vistos de 3

ANCHO	REF.	Puntos		
		Laca	Pino	Foble
60	L675	388	459	550

Marco Brillo ó Foble.....12 Puntos
Marco Noce M/B.....30 Puntos
Frentes Líneas ó Noce M/B14 Puntos

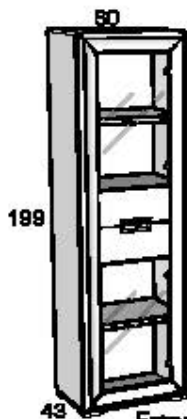


2 CAJONES
CENTRALES
DIÁFANO

43 Estantes vistos de 3

ANCHO	REF.	Puntos		
		Laca	Pino	Foble
60	L676	353	423	515

Marco Brillo ó Foble.....12 Puntos
Marco Noce M/B.....30 Puntos
Frentes Líneas ó Noce M/B14 Puntos



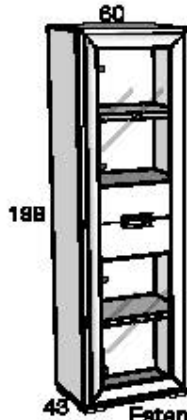
2 CAJONES
2 PTAS. CRISTAL
DCHA.



43 Estantes vistos de 3

ANCHO	REF.	Puntos		
		Laca	Pino	Foble
60	L677	393	482	555

Marco Brillo ó Foble.....12 Puntos
Marco Noce M/B.....30 Puntos
Frentes Líneas ó Noce M/B14 Puntos



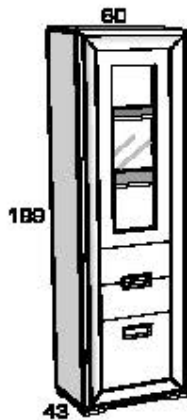
2 CAJONES
2 PUERTAS CRISTAL
IZDA.



ANCHO	REF.	Puntos		
		Laca	Pino	Roble
60	L678	393	462	555

Marco Brillo ó Roble..... 12 Puntos
Marco Noce M/B..... 30 Puntos
Frentes Líneas ó Noce M/B 14 Puntos

43 Estantes vistos de 3



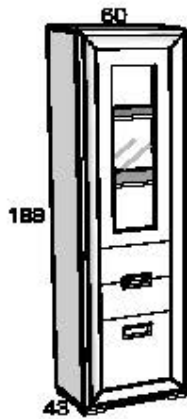
PUERTA IZDA.
2 CAJONES
PTA. MARCO IZDA.



ANCHO	REF.	Puntos		
		Laca	Pino	Roble
60	L950	457	511	619

Marco Brillo ó Roble..... 12 Puntos
Marco Noce M/B..... 30 Puntos
Frentes Líneas 28 Puntos
Frentes Noce M/B..... 50 Puntos

43



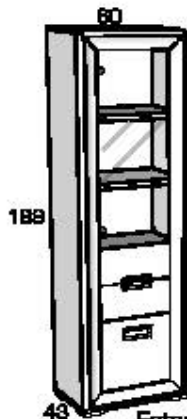
PUERTA DCHA.
2 CAJONES
PTA MARCO DCHA.



ANCHO	REF.	Puntos		
		Laca	Pino	Roble
60	L951	457	511	619

Marco Brillo ó Roble..... 12 Puntos
Marco Noce M/B..... 30 Puntos
Frentes Líneas 28 Puntos
Frentes Noce M/B..... 50 Puntos

43



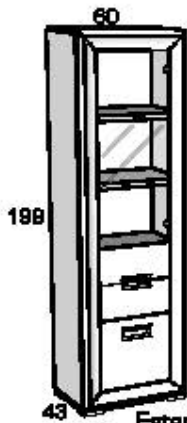
PUERTA IZDA.
2 CAJONES
PTA. CRISTAL IZDA.



ANCHO	REF.	Puntos		
		Laca	Pino	Roble
60	L681	416	482	578

Marco Brillo ó Roble..... 12 Puntos
Marco Noce M/B..... 30 Puntos
Frentes Líneas ó Noce M/B 28 Puntos

43 Estantes vistos de 3



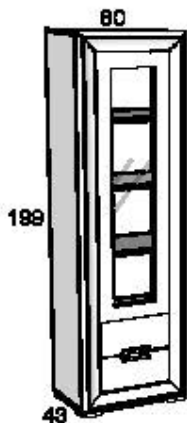
PUERTA DCHA.
2 CAJONES
PTA. CRISTAL DCHA.



Estantes vistos de 3

ANCHO	REF.	Puntos		
		Laca	Pino	Roble
60	L682	418	482	578

Marco Brillo ó Roble..... 12 Puntos
Marco Noca M/B..... 30 Puntos
Frentes Líneas ó Noca M/B 28 Puntos

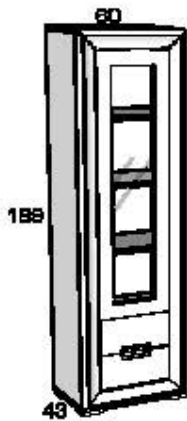


2 CAJONES
PTA. MARCO IZDA.



ANCHO	REF.	Puntos		
		Laca	Pino	Roble
60	L952	437	491	598

Marco Brillo ó Roble..... 12 Puntos
Marco Noca M/B..... 30 Puntos
Frentes Líneas 14 Puntos
Frentes Noca M/B..... 40 Puntos

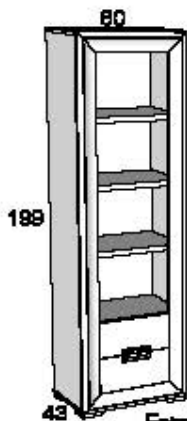


2 CAJONES
PTA. MARCO DCHA.



ANCHO	REF.	Puntos		
		Laca	Pino	Roble
60	L953	437	491	598

Marco Brillo ó Roble..... 12 Puntos
Marco Noca M/B..... 30 Puntos
Frentes Líneas 14 Puntos
Frentes Noca M/B..... 40 Puntos

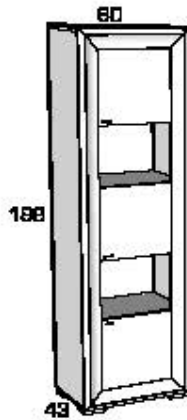


2 CAJONES
LIBRERÍA

Estantes vistos de 3

ANCHO	REF.	Puntos		
		Laca	Pino	Roble
60	L954	358	428	518

Marco Brillo ó Roble..... 12 Puntos
Marco Noca M/B..... 30 Puntos
Frentes Líneas ó Noca M/B 14 Puntos

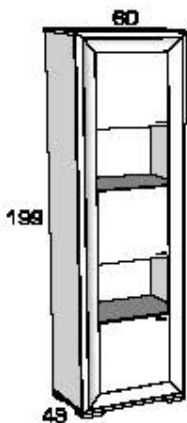


3 PUERTAS DCHA.
3 HUECOS



ANCHO	REF.	Puntos		
		Laca	Pino	Roble
60	L959	373	435	533

Marco Brillo ó Roble.....12 Puntos
Marco Noca M/B..... 30 Puntos
Frentes Líneas ó Noca M/B 36 Puntos

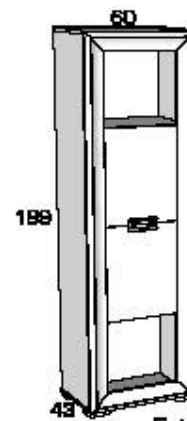


3 PUERTAS IZDA.
Y 3 HUECOS



ANCHO	REF.	Puntos		
		Laca	Pino	Roble
60	L958	373	435	533

Marco Brillo ó Roble.....12 Puntos
Marco Noca M/B..... 30 Puntos
Frentes Líneas ó Noca M/B 36 Puntos



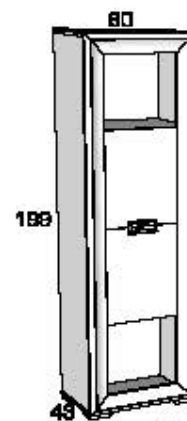
PTA DCHA. RAYADA
Y 2 HUECOS



ANCHO	REF.	Puntos		
		Laca	Pino	Roble
60	L961	326	395	488

Marco Brillo ó Roble.....12 Puntos
Marco Noca M/B..... 30 Puntos
Frentes Líneas ó Noca M/B 30 Puntos

Estante en puerta



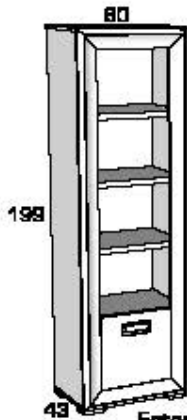
PTA IZDA. RAYADA
Y 2 HUECOS



ANCHO	REF.	Puntos		
		Laca	Pino	Roble
60	L960	326	395	488

Marco Brillo ó Roble.....12 Puntos
Marco Noca M/B..... 30 Puntos
Frentes Líneas ó Noca M/B 30 Puntos

Estante en puerta



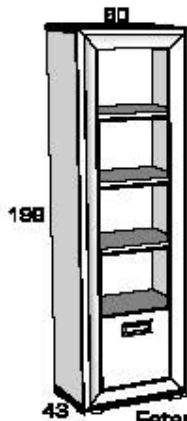
PUERTA DCHA.
LIBRERÍA



Estantes vistos de 3

ANCHO	REF.	Puntos		
		Laca	Pino	Roble
60	L963	298	366	463

Marco Brillo ó Roble.....12 Puntos
Marco Noca M/B.....30 Puntos
Frentes Líneas ó Noca M/B14 Puntos



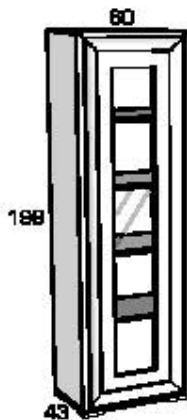
PUERTA IZDA.
LIBRERÍA



Estantes vistos de 3

ANCHO	REF.	Puntos		
		Laca	Pino	Roble
60	L962	298	366	453

Marco Brillo ó Roble.....12 Puntos
Marco Noca M/B.....30 Puntos
Frentes Líneas ó Noca M/B14 Puntos

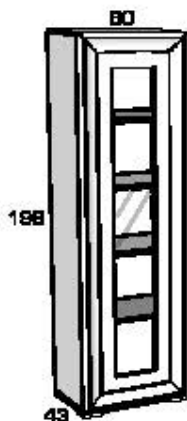


PUERTA MARCO
DCHA.



ANCHO	REF.	Puntos		
		Laca	Pino	Roble
60	L702	352	411	514

Marco Brillo ó Roble.....12 Puntos
Marco Noca M/B.....30 Puntos
Frentes Noca M/B32 Puntos



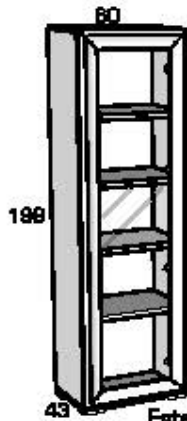
PUERTA MARCO
IZDA.



ANCHO	REF.	Puntos		
		Laca	Pino	Roble
60	L701	352	411	514

Marco Brillo ó Roble.....12 Puntos
Marco Noca M/B.....30 Puntos
Frentes Noca M/B32 Puntos

ANCHO 60



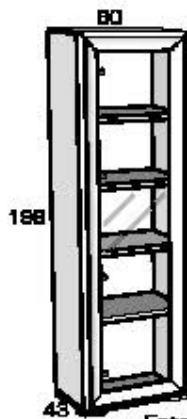
PUERTA CRISTAL
DCHA.



Estantes vistos de 3

ANCHO	REF.	Puntos		
		Laca	Pino	Roble
60	L704	303	380	485

Marco Brillo ó Roble..... 12 Puntos
Marco Noca M/B..... 30 Puntos



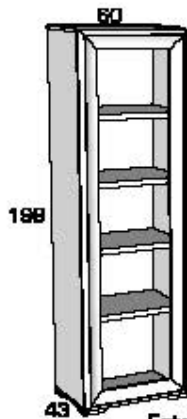
PUERTA CRISTAL
IZDA.



Estantes vistos de 3

ANCHO	REF.	Puntos		
		Laca	Pino	Roble
60	L703	303	380	485

Marco Brillo ó Roble..... 12 Puntos
Marco Noca M/B..... 30 Puntos



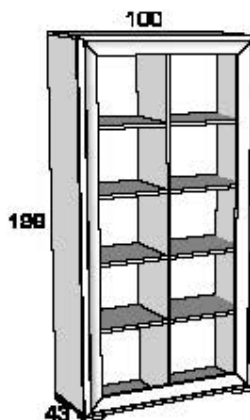
LIBRERÍA

Estantes vistos de 3

ANCHO	REF.	Puntos		
		Laca	Pino	Roble
60	L955	283	340	425

Marco Brillo ó Roble..... 12 Puntos
Marco Noca M/B..... 30 Puntos

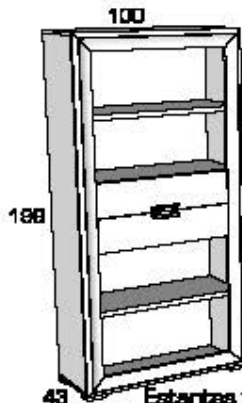
ANCHO 100



LIBRERÍA
CON DIVISOR

ANCHO	REF.	Puntos		
		Laca	Pino	Roble
100	L899	372	474	601

Marco Brillo ó Roble..... 14 Puntos
Marco Noca M/B..... 38 Puntos




2 CAJ. CENTRALES
DIÁFANO

Estantes vistos de 3

ANCHO	REF.	Puntos		
		Laca	Pino	Roble
100	L687	429	509	619

Marco Brillo ó Roble..... 14 Puntos
Marco Noca M/B..... 38 Puntos
Frentes Líneas ó Noca M/B 23 Puntos

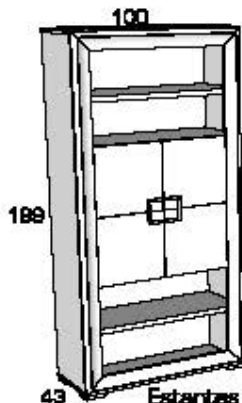


2 CAJ. CENTRALES
4 PTAS. CRISTAL

Estantes vistos de 3

ANCHO	REF.	Puntos		
		Laca	Pino	Roble
100	L707	607	688	698

Marco Brillo ó Roble..... 14 Puntos
Marco Noca M/B..... 38 Puntos
Frentes Líneas ó Noca M/B 23 Puntos

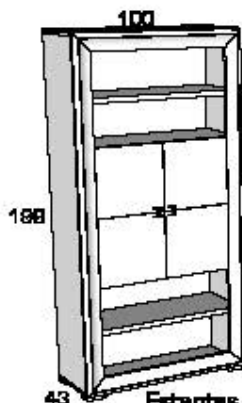


2 PUERTAS RAYADAS
DIÁFANO

Estantes vistos de 3
Estante en puertas

ANCHO	REF.	Puntos		
		Laca	Pino	Roble
100	L688	486	552	676

Marco Brillo ó Roble..... 14 Puntos
Marco Noca M/B..... 36 Puntos
Frentes Líneas ó Noca M/B 47 Puntos




4 PUERTAS
DIÁFANO

Estantes vistos de 3

ANCHO	REF.	Puntos		
		Laca	Pino	Roble
100	L690	488	570	698

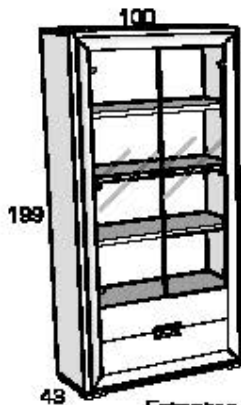
Marco Brillo ó Roble..... 14 Puntos
Marco Noca M/B..... 36 Puntos
Frentes Líneas ó Noca M/B 47 Puntos



2 CAJONES
2 PTAS. MARCO

ANCHO	REF.	Puntos		
		Laca	Pino	Roble
100	L957	594	845	789

Marco Brillo ó Roble.....	14 Puntos
Marco Noca M/B.....	36 Puntos
Frentes Líneas.....	23 Puntos
Frentes Noca M/B.....	75 Puntos

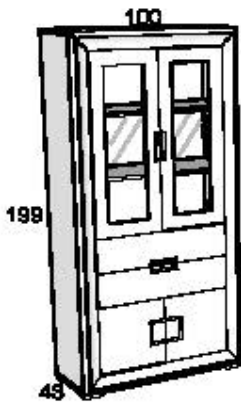


2 CAJONES
2 PTAS. CRISTAL

ANCHO	REF.	Puntos		
		Laca	Pino	Roble
100	L692	490	572	681

Marco Brillo ó Roble.....	14 Puntos
Marco Noca M/B.....	36 Puntos
Frentes Líneas ó Noca M/B.....	23 Puntos

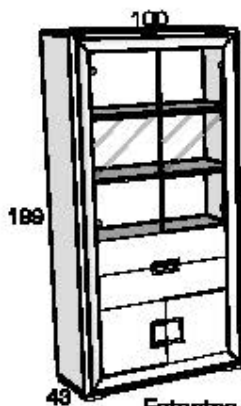
Estantes vistos de 30



2 PUERTAS
2 CAJONES
2 PTAS. MARCO

ANCHO	REF.	Puntos		
		Laca	Pino	Roble
100	L956	642	690	831

Marco Brillo ó Roble.....	14 Puntos
Marco Noca M/B.....	36 Puntos
Frentes Líneas.....	47 Puntos
Frentes Noca M/B.....	91 Puntos

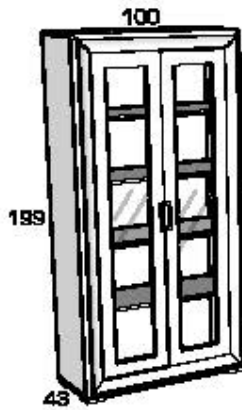


2 PUERTAS
2 CAJONES
2 PTAS. CRISTAL

ANCHO	REF.	Puntos		
		Laca	Pino	Roble
100	L691	529	591	688

Marco Brillo ó Roble.....	14 Puntos
Marco Noca M/B.....	36 Puntos
Frentes Líneas ó Noca M/B.....	47 Puntos

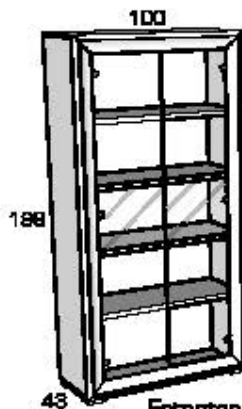
Estantes vistos de 3



2 PUERTAS MARCO

ANCHO	REF.	Puntos		
		Laca	Pino	Roble
100	L708	517	579	716

Marco Brillo ó Roble.....14 Puntos
 Marco Noca M/B..... 36 Puntos
 Frontes Noca M/B 64 Puntos

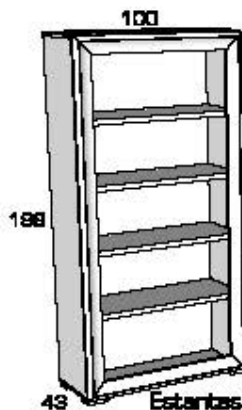


2 PUERTAS CRISTAL

ANCHO	REF.	Puntos		
		Laca	Pino	Roble
100	L693	400	494	598

Marco Brillo ó Roble.....14 Puntos
 Marco Noca M/B..... 36 Puntos

Estantes vistos de 3

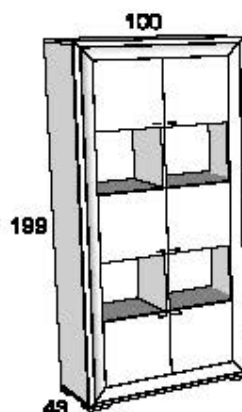


LIBRERÍA

ANCHO	REF.	Puntos		
		Laca	Pino	Roble
100	L694	329	423	527

Marco Brillo ó Roble.....14 Puntos
 Marco Noca M/B..... 36 Puntos

Estantes vistos de 3



6 PUERTAS
6 HUECOS

ANCHO	REF.	Puntos		
		Laca	Pino	Roble
100	L964	584	861	807

Marco Brillo ó Roble.....14 Puntos
 Marco Noca M/B..... 36 Puntos
 Frontes Líneas ó Noca M/B 70 Puntos

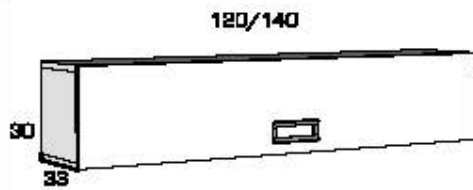
MODULOS PARA COLGAR

En el caso de escoger traseras o estantes de madera en muebles lacados supondrá un incremento detallado en la pagina 10.

Cuando se desee el módulo entero en laca brillo o metalizada supondrá un incremento del 20%.

Todos los cristales se sirven transparentes, en caso de desearlos glaseados supondrá un incremento de 20 puntos por unidad. Otros acabado consultar siempre a fábrica.

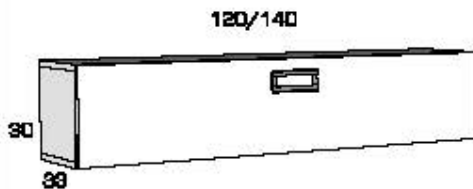
ANCHO 120/140



PUERTA ELEVABLE

ANCHO	REF.	Puntos		
		Laca	Pino	Roble
120	L710	140	160	194
140	L711	160	185	224

Frentas Líneas ó Noca M/B 32 Puntos

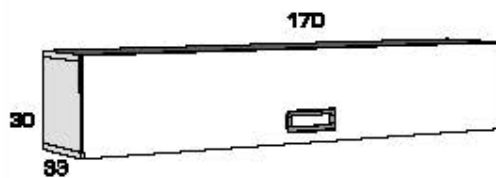


PUERTA ABATIBLE

ANCHO	REF.	Puntos		
		Laca	Pino	Roble
120	L714	140	160	184
140	L715	160	185	224

Frentas Líneas ó Noca M/B 32 Puntos

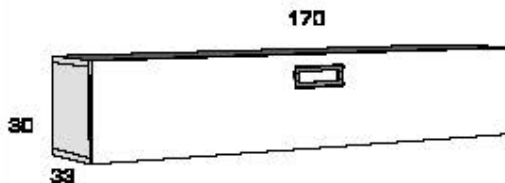
ANCHO 170



PUERTA ELEVABLE

ANCHO	REF.	Puntos		
		Laca	Pino	Roble
170	L779	175	203	243

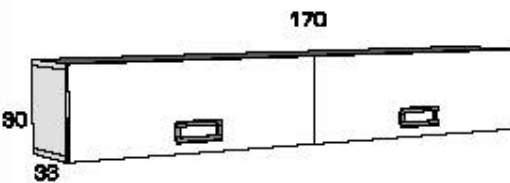
Frentas Líneas ó Noca M/B 40 Puntos



PUERTA ABATIBLE

ANCHO	REF.	Puntos		
		Laca	Pino	Roble
170	L780	175	203	243

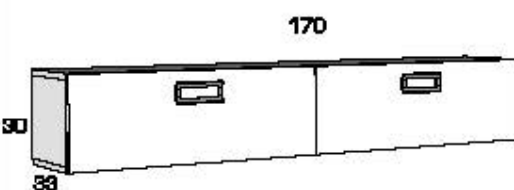
Frentas Líneas ó Noca M/B 40 Puntos



2 PUERTAS ELEVABLES

ANCHO	REF.	Puntos		
		Laca	Pino	Roble
170	L712	198	223	265

Frentas Líneas ó Noca M/B 40 Puntos

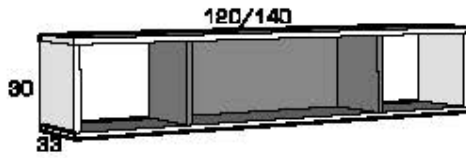


2 PUERTAS ABATIBLES

ANCHO	REF.	Puntos		
		Laca	Pino	Roble
170	L716	198	223	265

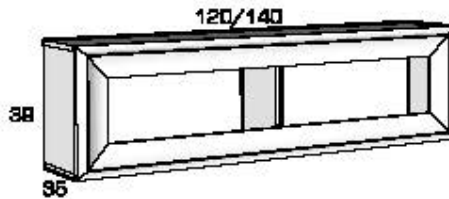
Frentas Líneas ó Noca M/B 40 Puntos

ANCHO 120/140



DIÁFANO

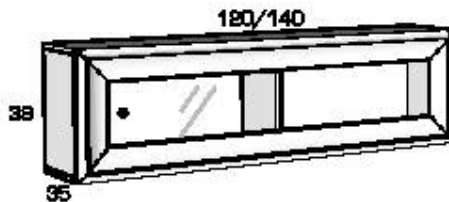
ANCHO	REF.	Puntos		
		Laca	Pino	Roble
120	L718	89	114	150
140	L719	96	124	162



DIÁFANO

ANCHO	REF.	Puntos		
		Laca	Pino	Roble
120	L350	128	160	193
140	L352	137	175	210

Marco Brillo ó Roble..... 8 Puntos
Marco Noca M/B..... 21 Puntos

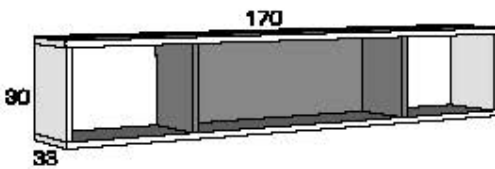


PTA. CRISTAL
CORREDERA

ANCHO	REF.	Puntos		
		Laca	Pino	Roble
120	L351	130	164	197
140	L353	140	178	213

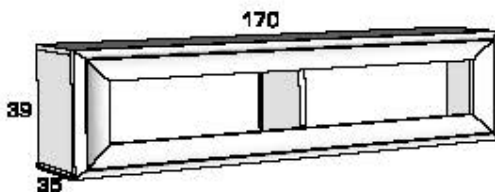
Marco Brillo ó Roble..... 8 Puntos
Marco Noca M/B..... 21 Puntos

ANCHO 170



DIÁFANO

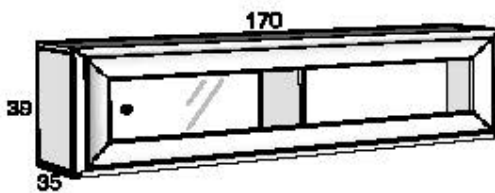
ANCHO	REF.	Puntos		
		Laca	Pino	Roble
170	L720	107	140	181



DIÁFANO

ANCHO	REF.	Puntos		
		Laca	Pino	Roble
170	L354	158	187	235

Marco Brillo ó Roble..... 9 Puntos
Marco Noca M/B..... 24 Puntos

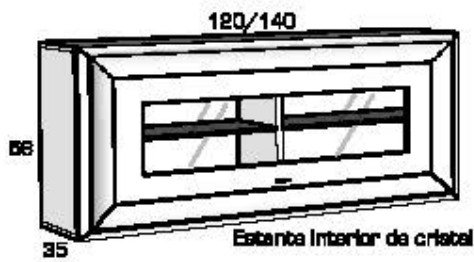


PTA. CRISTAL
CORREDERA

ANCHO	REF.	Puntos		
		Laca	Pino	Roble
170	L355	158	202	238

Marco Brillo ó Roble..... 9 Puntos
Marco Noca M/B..... 24 Puntos

ANCHO 120/140

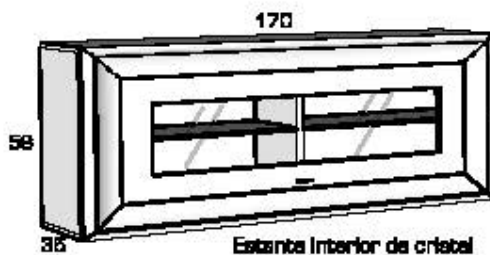


PTA. CRISTAL
ELEVABLE

ANCHO	REF.	Puntos		
		Laca	Fino	Roble
120	L356	227	255	304
140	L357	251	282	338

Marco Brillo ó Roble..... 10 Puntos
Marco Noca M/B..... 24 Puntos
Frentes Noca M/B..... 20 Puntos

ANCHO 170

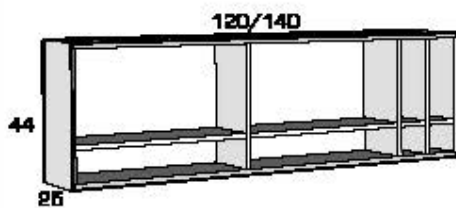


PTA. CRISTAL
ELEVABLE

ANCHO	REF.	Puntos		
		Laca	Fino	Roble
170	L358	278	314	373

Marco Brillo ó Roble..... 10 Puntos
Marco Noca M/B..... 26 Puntos
Frentes Noca M/B..... 22 Puntos

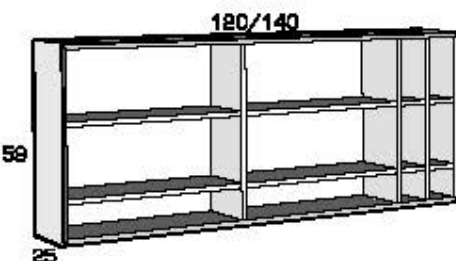
ANCHO 120/140



DIÁFANO

ANCHO	REF.	Puntos
		Laca
120	L721	187
140	L722	173

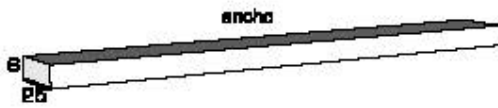
ANCHO 120/140



DIÁFANO

ANCHO	REF.	Puntos
		Laca
120	L723	201
140	L724	221

ESTANTES



ESTANTES DE 6

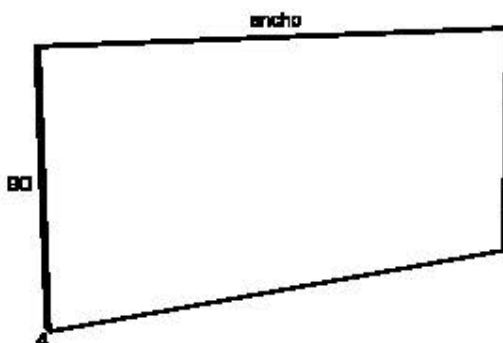
ANCHO	REF.	Puntos		
		Laca	Fino	Brillo o Foble
120	L725	46	50	61
140	L726	50	54	65
170	L727	57	61	73
200	L761	65	71	85



ESTANTES DE 3

ANCHO	REF.	Puntos		
		Laca	Fino	Brillo o Foble
120	L728	41	45	46
140	L729	45	48	60
170	L730	52	56	68
200	L762	60	66	80

PANELES



PANELES

ANCHO	REF.	Puntos		
		Laca	Fino	Brillo o Foble
120	L741	58	71	87
140	L743	67	84	98
170	L752	74	95	112

MESAS Y SILLAS



MESA COMEDOR FUA

MEDIDAS	REF.	Puntos	
		Pino	Lacado Mate
120x90x76	L844	207	207
140x90x78	L840	221	221
160x90x78	L841	235	235

MESA COMEDOR EXTENSIBLE DE CARRO +50 CMS.

MEDIDAS	REF.	Puntos	
		Pino	Lacado Mate
120x90x76	L847	300	300
140x90x76	L842	318	318
160x90x78	L843	338	338



MESA AUXILIAR

MEDIDAS	REF.	Puntos	
		Pino	Lacado Mate
110x60x45	L845	181	181



MESA AUXILIAR ELEVABLE

MEDIDAS	REF.	Puntos	
		Pino	Lacado Mate
110x60x45	L846	199	199



MESA COMEDOR FUA

MEDIDAS	REF.	Puntos	
		Pino	Lacado Mate
120x80x76	L848	227	227
140x90x76	L880	241	241
160x90x76	L881	254	254

MESA COMEDOR EXTENSIBLE DE CARRO +50 CMS.

MEDIDAS	REF.	Puntos	
		Pino	Lacado Mate
120x80x76	L839	318	318
140x90x76	L882	338	338
160x90x76	L883	358	358



MESA AUXILIAR

MEDIDAS	REF.	Puntos	
		Pino	Lacado Mate
110x60x45	L885	180	180



MESA AUXILIAR ELEVABLE

MEDIDAS	REF.	Puntos	
		Pino	Lacado Mate
110x80x45	L886	218	218



MESA COMEDOR FUA

MEDIDAS	REF.	Puntos		
		Pino	Lacado Mate	Roble
140x80x78	L795	233	233	314
180x80x78	L794	250	250	332

MESA COMEDOR EXTENSIBLE DE CARRO + 60 CMS.

MEDIDAS	REF.	Puntos		
		Pino	Lacado Mate	Roble
140x80x78	L797	370	370	457
160x80x78	L796	383	383	481

Quando se pidan las patas en roble siempre será haya tirtado en su color roble



MESA AUXILIAR

MEDIDAS	REF.	Puntos		
		Pino	Lacado Mate	Roble
60x60x45	L790	128	128	176
80x80x45	L791	172	172	240
110x60x45	L792	155	155	209

MESA AUXILIAR ELEVABLE

MEDIDAS	REF.	Puntos		
		Pino	Lacado Mate	Roble
110x60x45	L793	203	203	259



MESA COMEDOR FIJA

MEDIDAS	REF.	Puntos		
		Pino	Lacado Meta	Roble
140x90x78	L874	272	272	345
160x90x78	L875	291	291	366

MESA COMEDOR EXTENSIBLE DE CARRO + 60 CMS.

MEDIDAS	REF.	Puntos		
		Pino	Lacado Meta	Roble
140x90x78	L876	423	423	503
160x90x78	L877	448	448	528

Quando se pidan las patas en roble siempre será haya tintado en su color roble



MESA AUXILIAR

MEDIDAS	REF.	Puntos		
		Pino	Lacado Meta	Roble
80x60x45	L878	157	157	184
90x90x45	L879	205	205	264
110x60x45	L887	186	186	230

MESA AUXILIAR ELEVABLE

MEDIDAS	REF.	Puntos		
		Pino	Lacado Meta	Roble
110x60x45	L888	240	240	285



MESA COMEDOR FIJA

MEDIDAS	REF.	Puntos		
		Pino	Lacado Mate	Roble
140x90x78	L891	233	233	252
180x90x78	L892	250	250	271

MESA COMEDOR EXTENSIBLE DEL CENTRO + 50 CMS.

MEDIDAS	REF.	Puntos		
		Pino	Lacado Mate	Roble
140x90x78	L893	370	370	396
180x90x78	L894	393	393	420

Quando se pidan las patas en roble siempre será haya tñntado en su color roble



MESA AUXILIAR

MEDIDAS	REF.	Puntos		
		Pino	Lacado Mate	Roble
90x90x45	L896	172	172	181
110x80x45	L897	155	155	166

MESA AUXILIAR ELEVABLE

MEDIDAS	REF.	Puntos		
		Pino	Lacado Mate	Roble
110x80x45	L898	203	203	216



MESA COMEDOR FUA

MEDIDAS	REF.	Puntos	
		Fino	Lacado Mate
140x90x78	L785	301	301
180x90x78	L784	324	324

MESA COMEDOR EXTENSIBLE DE CARRO +50 CMS.

MEDIDAS	REF.	Puntos	
		Fino	Lacado Mate
140x90x78	L787	470	497
180x90x78	L786	497	497

precio correcto 470



MESA AUXILIAR


MEDIDAS	REF.	Puntos	
		Fino	Lacado Mate
120x80x45	L782	225	225



MESA AUXILIAR ELEVABLE

MEDIDAS	REF.	Puntos	
		Madera	Lacado Mate
120x80x45	L783	283	283

En el caso de Roble será haya tintada.



SILLA VIENA

	Ref.	Laca/Pino
Grupo 1	LP773	89
Grupo 2	LR773	96
Tela Cliente	LC773	84
Pre-tapizado	LT773	87

Metraje necesario para telas lisas

2 Unds. - 0,60 metros lineales (tela ancho 1,40 m.)



SILLA LUMEN

	Ref.	Laca/Pino
Grupo 1	LP778	112
Grupo 2	LR778	122
Tela Cliente	LC778	104
Pre-tapizado	LT778	105

Metraje necesario para telas lisas

4 Unds. - 3,00 metros lineales (tela ancho 1,40 m.)

6 Unds. - 4,50 metros lineales (tela ancho 1,40 m.)

Para telas estampadas consultar en todos los casos



SILLA QUADRUS

	Ref.	Laca/Pino/Roble
Grupo 1	LP772	109
Grupo 2	LR772	116
Tela Cliente	LC772	105
Pre-tapizado	LT772	108

Metraje necesario para telas lisas

2 Unds. - 0,60 metros lineales (tela ancho 1,40 m.)

Grupo 1: Sueback, Polipiel Normal y Bengal
Grupo 2: Rebecca, Metalizadas, Fauna, Rústica y Visual

En el caso de Roble será haya tintada.



SILLA CURVA

	Ref.	Laca/Pino/Roble
Grupo 1	LP776	115
Grupo 2	LR776	122
Tela Cliente	LC776	111
Pre-tapizado	LT776	114

Metraje necesario para telas lisas

2 Unds. - 0,60 metros lineales (tela ancho 1,40 m.)



SILLA TOKIO

	Ref.	Laca/Pino/Roble
Grupo 1	LP774	134
Grupo 2	LR774	158
Tela Cliente	LC774	123

Metraje necesario para telas lisas

1 Und. - 1,10 metros lineales (tela ancho 1,40 m.)

Para telas estampadas consultar en todos los casos



SILLA KOBE

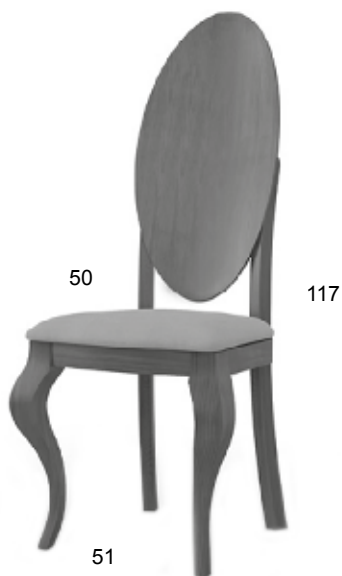
	Ref.	Laca/Pino/Roble
Grupo 1	LP764	134
Grupo 2	LR764	158
Tela Cliente	LC764	123

Metraje necesario para telas lisas

1 Und. - 1,10 metros lineales (tela ancho 1,40 m.)

Grupo 1: Sueback, Polipiel Normal y Bengal
Grupo 2: Rebecca, Metalizadas, Fauna, Rústica y Visual

En el caso de Roble será haya tintada.

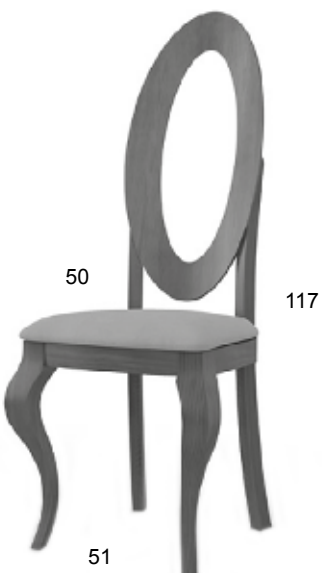


SILLA YIN

	Ref.	Laca/Pino/Roble
Grupo 1	LP777	130
Grupo 2	LR777	137
Tela Cliente	LC777	125
Pre-tapizado	LT777	128

Metraje necesario para telas lisas

2 Unds. - 0,60 metros lineales (tela ancho 1,40 m.)




SILLA YAN

	Ref.	Laca/Pino/Roble
Grupo 1	LP770	132
Grupo 2	LR770	139
Tela Cliente	LC770	128
Pre-tapizado	LT770	131

Metraje necesario para telas lisas

2 Unds. - 0,60 metros lineales (tela ancho 1,40 m.)

Para telas estampadas consultar en todos los casos



SILLA OVALO

	Ref.	Laca/Pino/Roble
Grupo 1	LP775	148
Grupo 2	LR775	157
Tela Cliente	LC775	134
Pre-tapizado	LT775	135

Metraje necesario para telas lisas

4 Unds. - 3,40 metros lineales (tela ancho 1,40 m.)

6 Unds. - 4,60 metros lineales (tela ancho 1,40 m.)

Grupo 1: Sueback, Polipieles Normal y Bengal
Grupo 2: Rebecca, Metalizadas, Fauna, Rústica y Visual

En el caso de Roble será haya tintada.



SILLA ROMA

	Ref.	Laca/Pino/Roble
Grupo 1	LP767	162
Grupo 2	LR767	172
Tela Cliente	LC767	149
Pre-tapizado	LT767	150

Metraje necesario para telas lisas

4 Unds. - 3,40 metros lineales (tela ancho 1,40 m.)

6 Unds. - 4,60 metros lineales (tela ancho 1,40 m.)



SILLA MILAN

	Ref.	Laca/Pino/Roble
Grupo 1	LP768	188
Grupo 2	LR768	219
Tela Cliente	LC768	171

Metraje necesario para telas lisas

1 Und. - 1,40 metros lineales (tela ancho 1,40 m.)

Para telas estampadas consultar en todos los casos



SILLA CAPRI

	Ref.	Laca/Pino/Roble
Grupo 1	LP769	174
Grupo 2	LR769	209
Tela Cliente	LC769	160

Metraje necesario para telas lisas

1 Und. - 1,40 metros lineales (tela ancho 1,40 m.)

Grupo 1: Sueback, Polipiel Normal y Bengal
Grupo 2: Rebecca, Metalizadas, Fauna, Rústica y Visual

En el caso de Roble será haya tintada.



SILLA VINTASS

	Ref.	Laca/Pino/Roble
Grupo 1	LP771	169
Grupo 2	LR771	193
Tela Cliente	LC771	165

Metraje necesario para telas lisas

1 Und. - 1,20 metros lineales (tela ancho 1,40 m.)



SILLA PARIS

	Ref.	Laca/Pino/Roble
Grupo 1	LP765	193
Grupo 2	LR765	228
Tela Cliente	LC765	173

Metraje necesario para telas lisas

1 Und. - 1,50 metros lineales (tela ancho 1,40 m.)

Para telas estampadas consultar en todos los casos



SILLA VERSALLES

	Ref.	Laca/Pino/Roble
Grupo 1	LP766	213
Grupo 2	LR766	249
Tela Cliente	LC766	189

Metraje necesario para telas lisas

1 Und. - 2,00 metros lineales (tela ancho 1,40 m.)

Grupo 1: Sueback, Polipiel Normal y Bengal
Grupo 2: Rebecca, Metalizadas, Fauna, Rústica y Visual

DORMITORIO

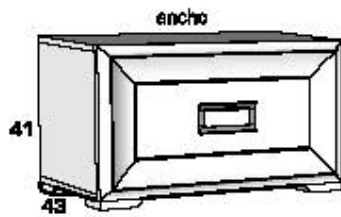
En el caso de escoger traseras o estantes de madera en muebles lacados supondrá un incremento detallado en la pagina 10.

Cuando se desee el módulo entero en laca brillo o metalizada supondrá un incremento del 20%.

Todos los cristales se sirven transparentes, en caso de desearlos glaseados supondrá un incremento de 20 puntos por unidad. Otros acabado consultar siempre a fábrica.

Los módulos se sirven con bases de 2 cms. de altura. Se debe indicar y añadir en el pedido si se desean en su lugar las patas, bancadas o zócalos.

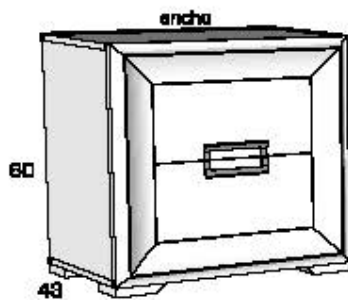
Tener en cuenta que la altura indicada en los muebles incluye la base de 2 cms.



1 CAJÓN

ANCHO	REF.	Puntos		
		Laca	Pino	Roble
50	L731	185	189	225
80	L732	188	182	226
70	L733	175	200	235

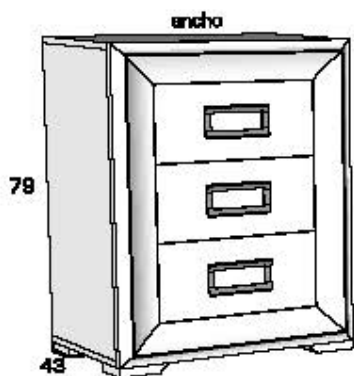
Marco Brillo ó Roble..... 7 Puntos
 Marco Noca M/B.....18 Puntos
 Frontes Líneas ó Noca M/B 12 Puntos



2 CAJONES

ANCHO	REF.	Puntos		
		Laca	Pino	Roble
50	L360	189	208	246
80	L361	185	213	250

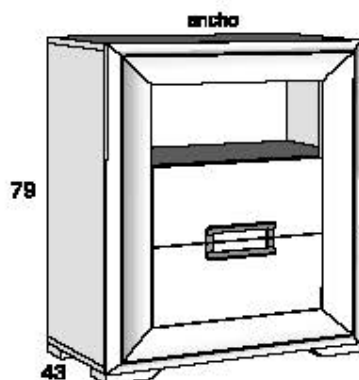
Marco Brillo ó Roble..... 7 Puntos
 Marco Noca M/B.....18 Puntos
 Frontes Líneas ó Noca M/B 14 Puntos



3 CAJONES

ANCHO	REF.	Puntos		
		Laca	Pino	Roble
50	L362	233	253	297
60	L363	242	260	304

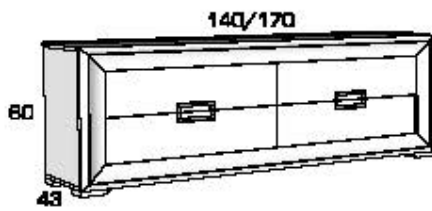
Marco Brillo ó Roble..... 8 Puntos
 Marco Noca M/B.....18 Puntos
 Frontes Líneas ó Noca M/B 21 Puntos



2 CAJONES
Y HUECO

ANCHO	REF.	Puntos		
		Laca	Pino	Roble
50	L668	227	253	299
60	L753	236	263	310

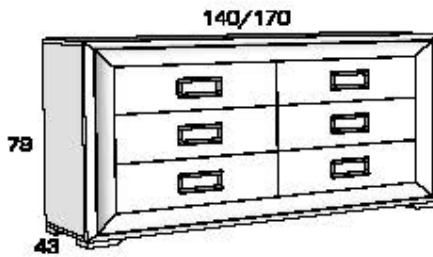
Marco Brillo ó Roble..... 8 Puntos
 Marco Noca M/B.....18 Puntos
 Frontes Líneas ó Noca M/B 14 Puntos



4 CAJONES

ANCHO	REF.	Puntos		
		Laca	Pino	Roble
140	L734	386	414	481
170	L735	405	439	510

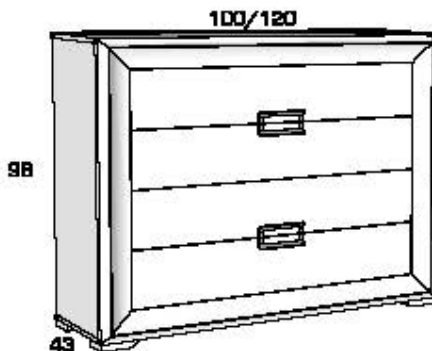
Marco Brillo ó Roble.....10 Puntos
 Marco Noca M/B.....27 Puntos
 Frontes Líneas ó Noca M/B48 Puntos



6 CAJONES

ANCHO	REF.	Puntos		
		Laca	Pino	Roble
140	L736	500	525	608
170	L737	532	563	651

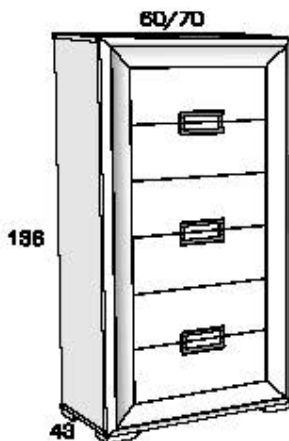
Marco Brillo ó Roble.....12 Puntos
 Marco Noca M/B.....30 Puntos
 Frontes Líneas ó Noca M/B51 Puntos



4 CAJONES

ANCHO	REF.	Puntos		
		Laca	Pino	Roble
100	L364	386	387	447
120	L365	397	420	485

Marco Brillo ó Roble.....10 Puntos
 Marco Noca M/B.....25 Puntos
 Frontes Líneas ó Noca M/B58 Puntos

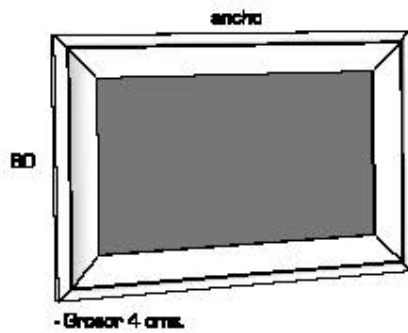


6 CAJONES

ANCHO	REF.	Puntos		
		Laca	Pino	Roble
60	L368	381	395	452
70	L738	449	485	529

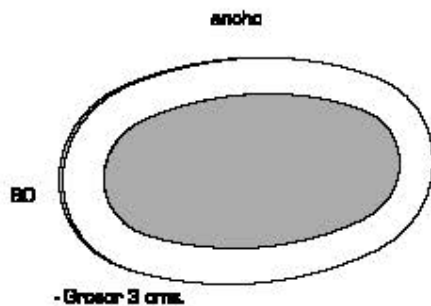
Marco Brillo ó Roble.....12 Puntos
 Marco Noca M/B.....30 Puntos
 Frontes Líneas ó Noca M/B51 Puntos

ALTURA 80



ESPEJO RECTANGULAR

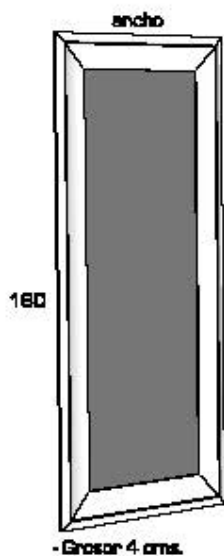
ANCHD	REF.	Puntos			
		Laca	Fino	Roble/Brillo	Noca M/B
100	L705	118	120	124	137
120	L706	128	132	134	147



ESPEJO OVALADO

ANCHD	REF.	Puntos		
		Laca	Fino	Roble
100	L747	112	135	148
120	L748	117	140	152

ALTURA 180



ESPEJO A SUELO

ANCHD	REF.	Puntos			
		Laca	Fino	Roble/Brillo	Noca M/B
70	L745	146	153	156	171
80	L746	153	160	164	178

ARMARIOS

En el caso de escoger traseras o estantes de madera en muebles lacados supondrá un incremento detallado en la pagina 10.

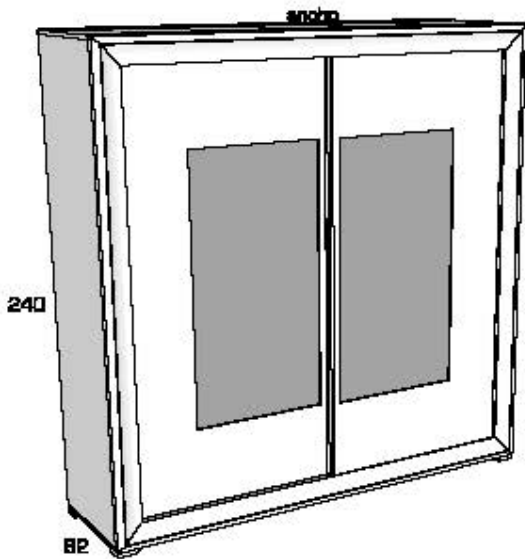
Cuando se desee el módulo entero en laca brillo o metalizada supondrá un incremento del 20%.

Todos los cristales se sirven transparentes, en caso de desearlos glaseados supondrá un incremento de 20 puntos por unidad. Otros acabado consultar siempre a fábrica.

Los módulos se sirven con bases de 2 cms. de altura. Se debe indicar y añadir en el pedido si se desean en su lugar las patas, bancadas o zócalos.

Tener en cuenta que la altura indicada en los muebles incluye la base de 2 cms.

ALTURA 240

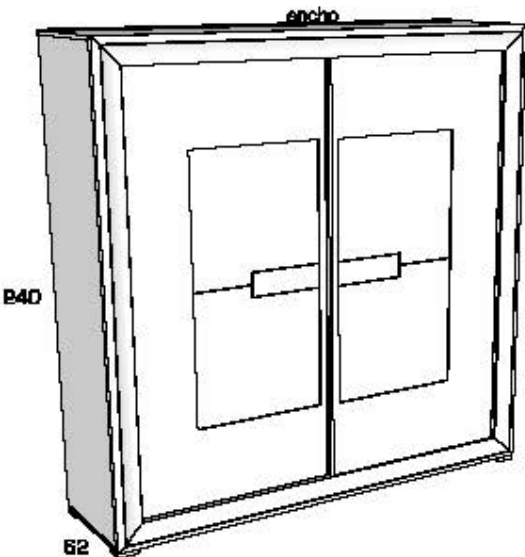


ARMARIO CON ESPEJO

ANCHO	REF.	Puntos		
		Laca	Pino	Roble
200	L200	1227	1313	1558
240	L201	1315	1407	1670

Marco Brillo ó Roble..... 28 Puntos
 Marco Nace M/B..... 39 Puntos
 Frente Roble ó Brillo.....150 Puntos
 Plafón Roble ó Brillo..... 39 Puntos


Los armarios se sirven desmontados.



ARMARIO QUIMERA

ANCHO	REF.	Puntos		
		Laca	Pino	Roble
200	L202	1227	1313	1558
240	L203	1315	1407	1670

Marco Brillo ó Roble..... 28 Puntos
 Marco Nace M/B..... 39 Puntos
 Frente Roble ó Brillo.....150 Puntos
 Plafón Roble ó Brillo..... 39 Puntos




ARMARIO ORNATA

ANCHO	REF.	Puntos		
		Laca	Pino	Roble
200	L204	1227	1313	1558
240	L205	1315	1407	1670

Marco Brillo ó Roble..... 28 Puntos
 Marco Nace M/B..... 39 Puntos
 Frente Roble ó Brillo.....150 Puntos
 Plafón Roble ó Brillo..... 39 Puntos

ALTURA 240

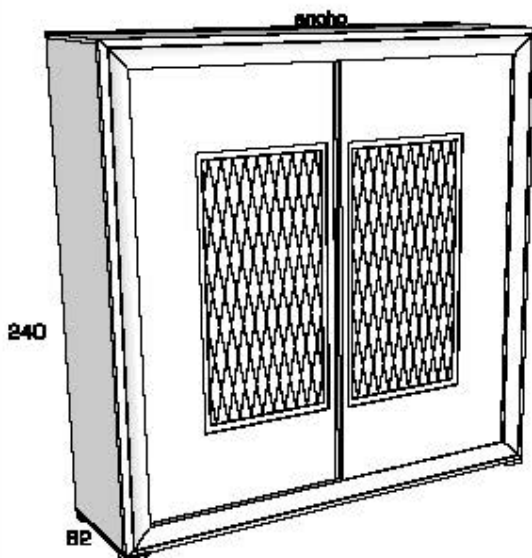


ARMARIO CON ESPEJO

ANCHO	REF.	Puntos		
		Laca	Pino	Roble
200	L258	1227	1313	1558
240	L259	1315	1407	1670

Marco Brillo ó Roble..... 28 Puntos
 Marco Noca M/B..... 39 Puntos
 Frente Roble ó Brillo..... 150 Puntos
 Plafón Roble ó Brillo..... 39 Puntos

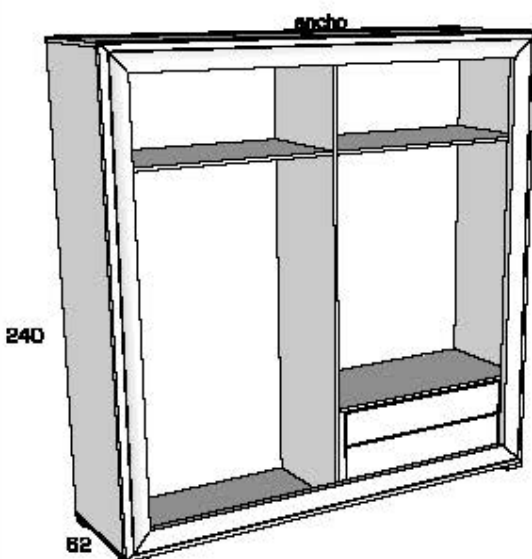
Los armarios se sirven desmontados.



ARMARIO QUIMERA

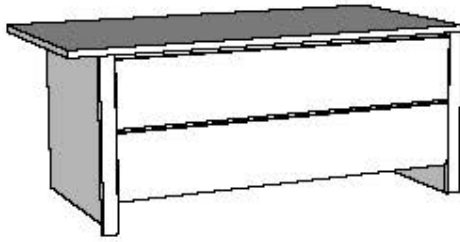
ANCHO	REF.	Puntos		
		Laca	Pino	Roble
200	L260	1227	1313	1558
240	L261	1315	1407	1670

Marco Brillo ó Roble..... 28 Puntos
 Marco Noca M/B..... 39 Puntos
 Frente Roble ó Brillo..... 150 Puntos
 Plafón Roble ó Brillo..... 39 Puntos



INTERIOR DE ARMARIO

Los armarios se sirven con una cajonera a la derecha, dos baldas superiores para altillo y dos barras de colgar.



CAJONERA ADICIONAL
PARA ARMARIO DE 2 M.

REF.	Puntos
	Lacado Mate
L266	115

CAJONERA ADICIONAL
PARA ARMARIO DE 2,4 M.

REF.	Puntos
	Lacado Mate
L267	126

La cajonera adicional sólo se podrá colocar a la izquierda.



BALDA ADICIONAL PARA
ARMARIO DE 2 M.

REF.	Puntos
	Lacado Mate
L268	33

BALDA ADICIONAL PARA
ARMARIO DE 2,4 M.

REF.	Puntos
	Lacado Mate
L269	34



BARRA DE COLGAR ADICIONAL
PARA ARMARIO DE 2 M.

REF.	Puntos
L270	17

BARRA DE COLGAR ADICIONAL
PARA ARMARIO DE 2,4 M.

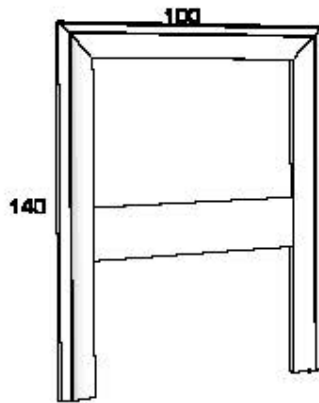
REF.	Puntos
L271	19

CABECEROS

El tapizado de los cabeceros podrá ser cualquier polipiel de nuestro catálogo o cualquier tela del catálogo Rustika y Visual.

El grosor de todos los cabeceros es de 4 centímetros.

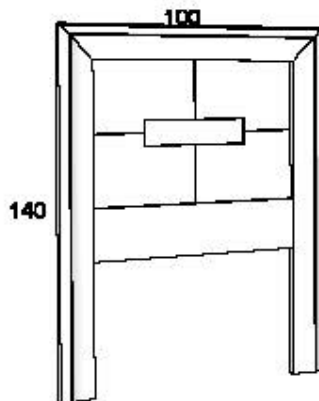
Estos cabeceros se sirven montados



LISSE

SOMIER	ANCHO	REF.	Puntos		
			Laca	Pino	Roble
90	100	L763	138	143	148

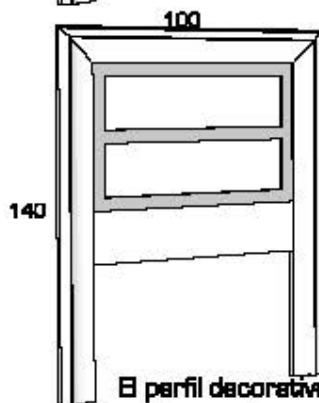
Marco Brillo ó Roble..... 10 Puntos
 Marco Noca M/B..... 35 Puntos
 Platón Líneas ó Noca M/B..... 31 Puntos



QUIMERA

SOMIER	ANCHO	REF.	Puntos		
			Laca	Pino	Roble
90	100	L573	145	148	153

Marco Brillo ó Roble..... 10 Puntos
 Marco Noca M/B..... 35 Puntos




MANILA

SOMIER	ANCHO	REF.	Puntos		
			Laca	Pino	Roble
90	100	L582	174	179	183

Marco Brillo ó Roble..... 10 Puntos
 Marco Noca M/B..... 35 Puntos

El perfil decorativo sólo podrá ir en laca mate.



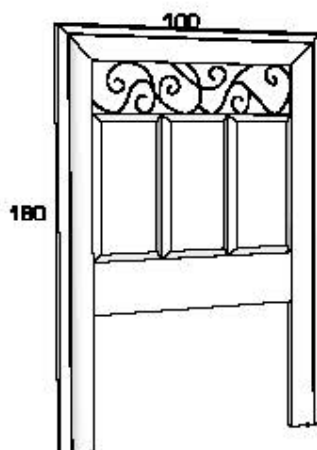

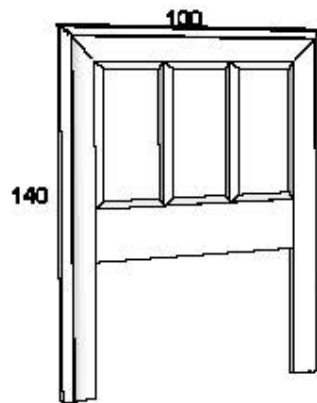
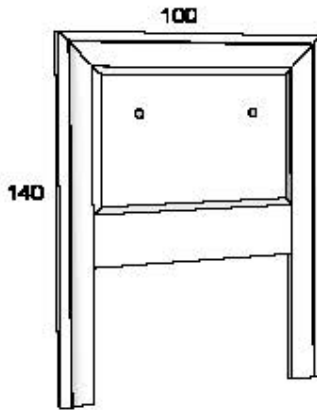
ORNATA

SOMIER	ANCHO	REF.	Puntos		
			Laca	Pino	Roble
90	100	L574	186	180	185

Marco Brillo ó Roble..... 10 Puntos
 Marco Noca M/B..... 35 Puntos

El perfil decorativo sólo podrá ir en laca mate.

Estos cabeceros se sirven montados



TIFFANY

SOMIER	ANCHO	REF.	Puntos		
			Laca	Pino	Roble
90	100	L580	231	236	240

Marco Brillo ó Roble..... 10 Puntos
 Marco Noca M/B..... 35 Puntos

FIORELLA

SOMIER	ANCHO	REF.	Puntos		
			Laca	Pino	Roble
90	100	L581	238	244	248

Marco Brillo ó Roble..... 10 Puntos
 Marco Noca M/B..... 35 Puntos

MINERVA

SOMIER	ANCHO	REF.	Puntos		
			Laca	Pino	Roble
90	100	L583	171	176	183

Marco Brillo ó Roble..... 13 Puntos
 Marco Noca M/B..... 40 Puntos

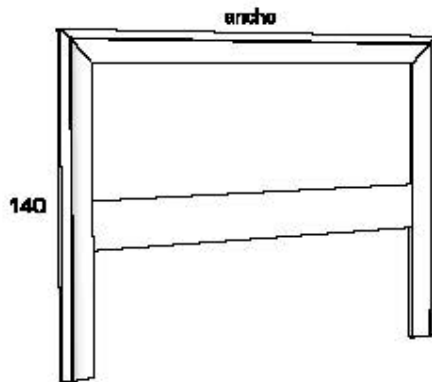
MINERVA TAPIZADO

SOMIER	ANCHO	REF.	Puntos		
			Laca	Pino	Roble
90	100	L584	273	285	291

Marco Brillo ó Roble..... 13 Puntos
 Marco Noca M/B..... 40 Puntos

Todos los cabeceros van preparados para sujetarlos a la pared.

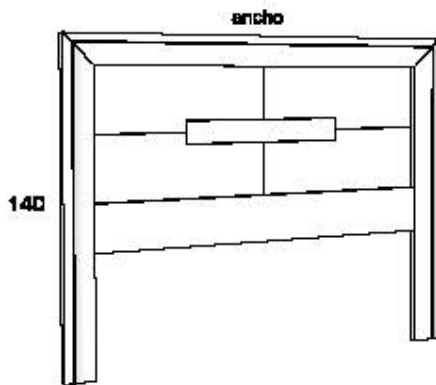
Estos cabeceros se sirven montados



LISSE

SOMIER	ANCHO	REF.	Puntos		
			Laca	Pino	Roble
135	145	L849	184	188	178
150	180	L884	171	178	184
180	180	L889	200	207	218

Marco Brillo 18 Puntos
 Marco Nace M/B 51 Puntos
 Perfil Líneas ó Nace M/B 88 Puntos



QUIMERA

SOMIER	ANCHO	REF.	Puntos		
			Laca	Pino	Roble
135	145	L585	172	178	184
150	180	L586	180	188	193
180	190	L587	211	217	226

Marco Brillo 16 Puntos
 Marco Nace M/B 51 Puntos



MANILA

SOMIER	ANCHO	REF.	Puntos		
			Laca	Pino	Roble
135	145	L601	209	215	221
160	160	L602	220	226	233
180	180	L603	247	253	261

Marco Brillo 16 Puntos
 Marco Nace M/B 51 Puntos

El perfil decorativo sólo podrá ir en laca mate.



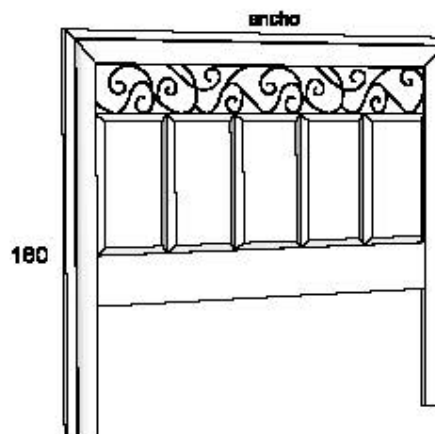
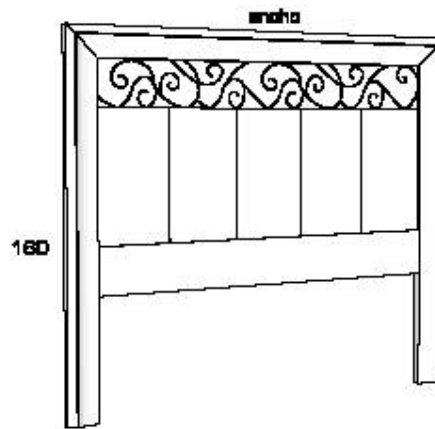
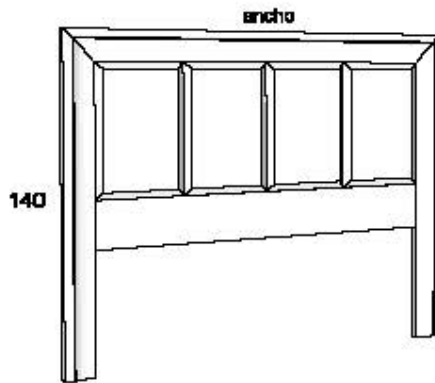
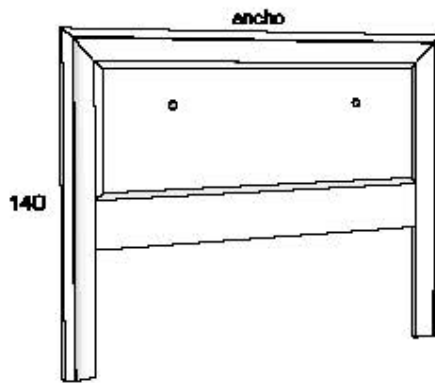
ORNATA

SOMIER	ANCHO	REF.	Puntos		
			Laca	Pino	Roble
135	145	L588	254	259	266
150	160	L589	264	269	277
180	180	L590	289	304	314

Marco Brillo 18 Puntos
 Marco Nace M/B 51 Puntos

El perfil decorativo sólo podrá ir en laca mate.

Estos cabeceros se sirven montados,



TIFFANY

SOMIER	ANCHO	REF.	Puntos		
			Laca	Pino	Roble
135	145	L591	240	250	254
150	160	L592	245	255	258
180	180	L593	291	302	308

Marco Brillo 16 Puntos
 Marco Noca M/B..... 51 Puntos

IORELLA

SOMIER	ANCHO	REF.	Puntos		
			Laca	Pino	Roble
135	145	L598	258	265	268
150	160	L599	278	288	293
180	190	L600	328	340	344

Marco Brillo 18 Puntos
 Marco Noca M/B..... 51 Puntos

MINERVA

SOMIER	ANCHO	REF.	Puntos		
			Laca	Pino	Roble
135	145	L695	200	207	213
150	180	L696	210	215	224
180	190	L697	245	249	261

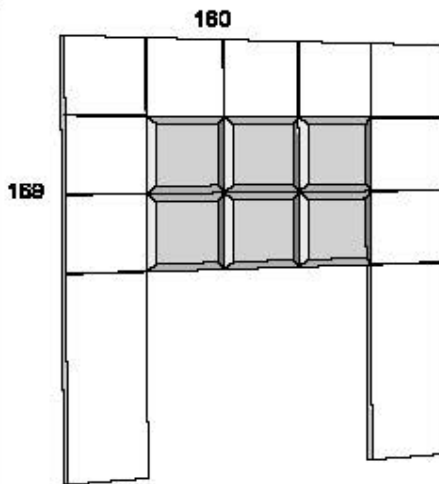
Marco Brillo 17 Puntos
 Marco Noca M/B..... 53 Puntos

MINERVA TAPIZADO

SOMIER	ANCHO	REF.	Puntos		
			Laca	Pino	Roble
135	145	L698	284	308	315
150	160	L699	320	336	343
180	180	L700	374	383	401

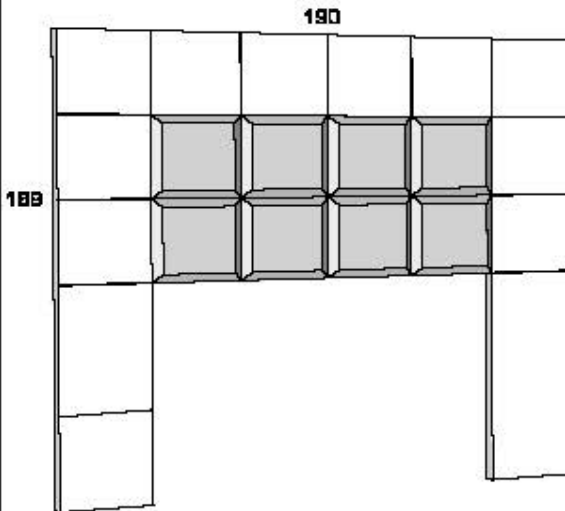
Marco Brillo 17 Puntos
 Marco Noca M/B..... 53 Puntos

Estos cabeceros se sirven desmontados



CUADROS

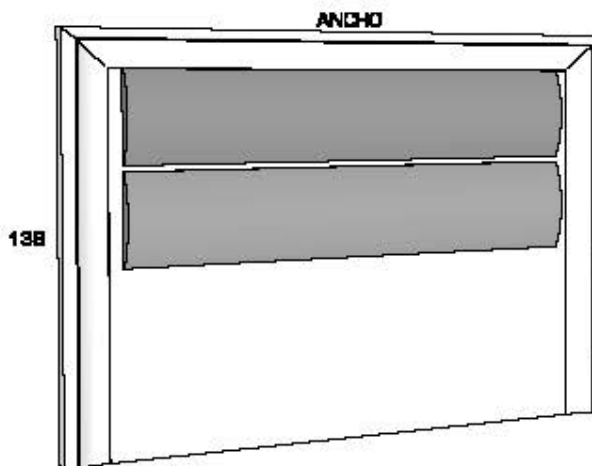
SOMIER	ANCHO	REF.	Puntos		
			Laca	Pino	Foble
150	180	L759	382	393	446



CUADROS

SOMIER	ANCHO	REF.	Puntos		
			Laca	Pino	Foble
180	190	L760	433	464	496

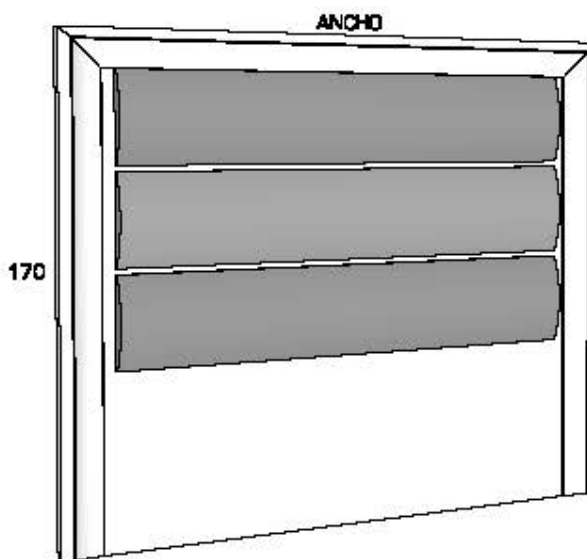
Estos cabeceros se sirven desmontados



PANEL CABEZAL

SOMIER	ANCHO	REF.	Puntos		
			Laca	Fino	Roble
135	173	L912	301	355	377
150	188	L911	315	373	396
180	218	L913	341	405	432

Marco Brillo 30 Puntos
 Marco Noce M/B..... 62 Puntos

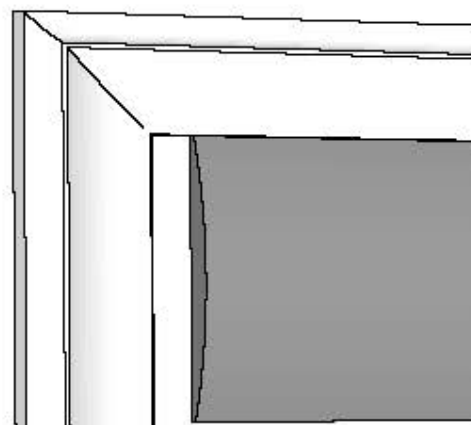


PANEL CABEZAL

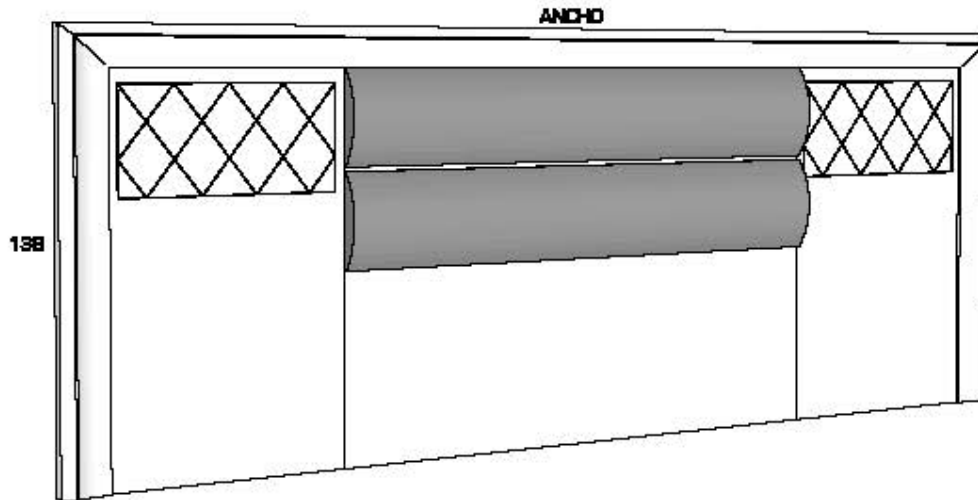
SOMIER	ANCHO	REF.	Puntos		
			Laca	Fino	Roble
135	173	L909	342	430	458
150	188	L908	361	453	481
180	218	L910	394	483	528

Marco Brillo 57 Puntos
 Marco Noce M/B..... 84 Puntos

DETALLE ACOLCHADO



Estos paneles se sirven desmontados



CON MESITAS DE 50 DE ANCHO

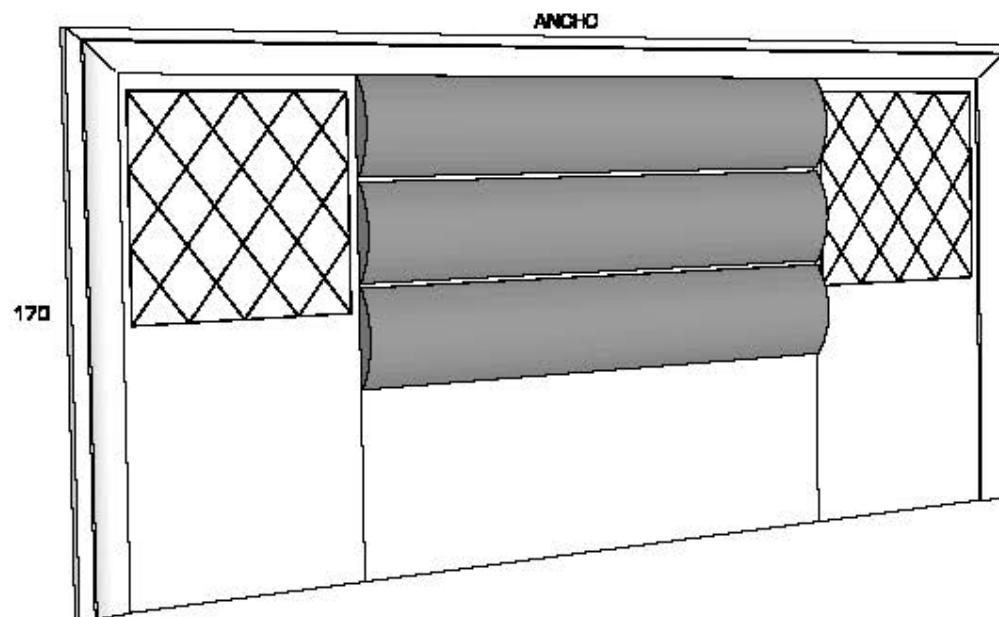
SOMIER	ANCHO	REF.	Puntos		
			Laca	Pino	Roble
135	284	L905	419	507	543
150	299	L903	434	526	563
180	329	L907	460	558	600

Marco Brillo 35 Puntos
 Marco Noca M/B..... 75 Puntos

CON MESITAS DE 60 DE ANCHO

SOMIER	ANCHO	REF.	Puntos		
			Laca	Pino	Roble
135	304	L904	430	524	582
150	318	L902	445	542	582
180	348	L906	471	575	618

Marco Brillo 36 Puntos
 Marco Noca M/B..... 77 Puntos



CON MESITAS DE 50 DE ANCHO

SOMIER	ANCHO	REF.	Puntos		
			Laca	Pino	Roble
135	284	L803	470	588	643
150	299	L801	488	621	668
180	329	L901	522	662	713

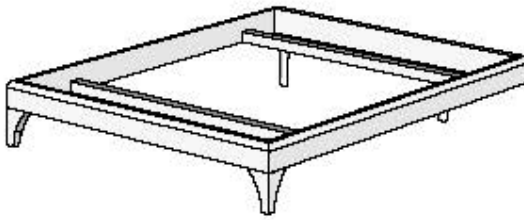
Marco Brillo 62 Puntos
 Marco Noca M/B..... 108 Puntos

CON MESITAS DE 60 DE ANCHO

SOMIER	ANCHO	REF.	Puntos		
			Laca	Pino	Roble
135	304	L802	483	618	684
150	318	L800	502	641	689
180	348	L900	535	682	735

Marco Brillo 63 Puntos
 Marco Noca M/B..... 109 Puntos

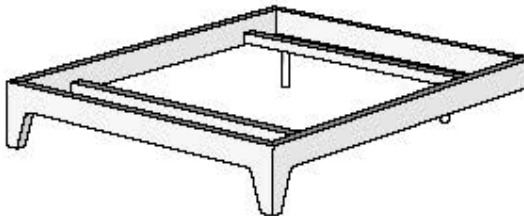
Se sirven desmontados



ARO CAMA ARCO

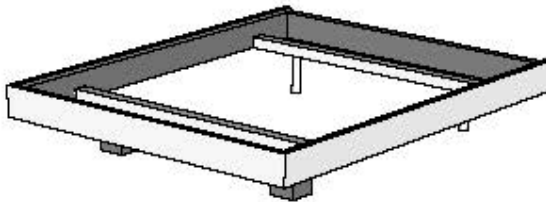
SOMIER	MEDIDAS	REF.	Puntos	
			Laca	
190X135	199X148	L806	287	
190X150	199X161	L805	288	
190X180	199X181	L914	275	
200X135	209X146	L916	269	
200X150	209X161	L915	271	
200X180	208X181	L917	277	

ARO CAMA FORMA



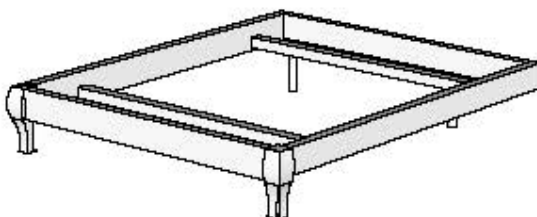
SOMIER	MEDIDAS	REF.	Puntos		
			Laca	Pino	Ficble
180X135	188X144	L919	288	343	363
180X150	188X158	L918	282	347	368
180X180	186X188	L920	301	359	380
200X135	208X144	L922	292	348	389
200X150	208X158	L921	296	353	374
200X180	208X189	L923	304	364	388

ARO CAMA CUBOX



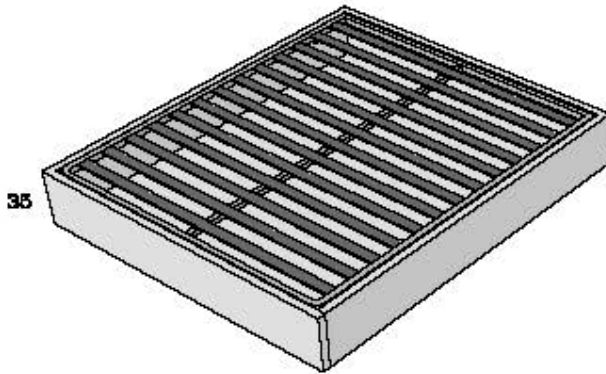
SOMIER	MEDIDAS	REF.	Puntos		
			Laca	Pino	Ficble
190X135	199X148	L925	288	322	340
180X150	199X161	L924	300	325	344
190X180	199X181	L926	308	334	353
200X135	209X146	L928	299	324	343
200X150	209X161	L927	302	328	347
200X180	208X181	L929	310	337	357

ARO CAMA CURVE



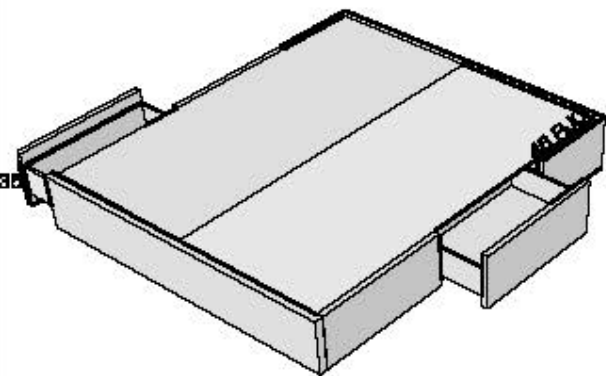
SOMIER	MEDIDAS	REF.	Puntos		
			Laca	Pino	Ficble
180X135	205X155	L931	278	307	334
180X150	205X170	L930	278	310	337
190X180	205X200	L932	284	318	345
200X135	214X155	L934	278	310	337
200X150	214X170	L933	280	313	340
200X180	214X200	L935	286	320	348

Se sirven desmontados



CAMA BAÚL ELEVABLE

SOMIER	MEDIDAS	REF.	Puntos		
			Laca	Pino	Roble
190X135	198X143	L936	413	480	481
190X150	198X158	L938	430	478	499
190X180	198X188	L940	580	631	653
200X135	208X143	L937	429	478	499
200X150	208X158	L939	447	498	518
200X180	208X188	L941	601	654	676



CAMA CAJONES

SOMIER	MEDIDAS	REF.	Puntos		
			Laca	Pino	Roble
190X135	198X145	L567	538	589	621
190X150	198X180	L568	555	608	641
190X180	198X190	L569	587	642	676
200X135	206X145	L570	555	608	641
200X160	206X160	L571	673	627	660
200X180	206X190	L572	606	662	696

SOLUCIONES

Ancho 320 / Alto 186 / fonde 43



COMPOSICIÓN

01

Oceanic / Roble Ginger poro - Tiradores Eln níquel negro

CAD	CÓDIGO	DESCRIPCIÓN	COMENTARIOS	PUNTOS	PÁGINA
1	L659	2 CAJ. 2 PTA.CRISTJZD. 60X174X43	FRENTE, MARCO Y ESTANTES GINGER PORO	366	45
1		INCREMENTO MARCO ROBLE O BRILLO		10	45
2		INCREMENTO ESTANTES ROBLE		20	10
1	L554	CAJON IZDO DIAFANO 140X46X43	FRENTE, MARCO Y ESTANTE GINGER PORO	227	13
1		INCREMENTO MARCO ROBLE O BRILLO		10	13
1		INCREMENTO ESTANTE ROBLE		10	10
1	L638	2 PUERTAS RAYADAS 120X98X43	FRENTE Y MARCO GINGER PORO	325	24
1		INCREMENTO MARCO ROBLE O BRILLO		10	24
1	L726	ESTANTE 140X6X25		50	65
1	L826	BANCADA A320 3340X140X380		165	8
TOTAL:				1.198	
1	L874	MESA COMEDOR FLA VOGUE 140X90X78	PATAS OCEANIC	345	71
4	LP764	SILLA KOBE TELA GRUPO 1	SUEBACK COL04	536	75

Ancho 280 / fonde 43



COMPOSICIÓN

02

Dunne / Antracita - Tiradores Eln níquel negro

CAD	CÓDIGO	DESCRIPCIÓN	COMENTARIOS	PUNTOS	PÁGINA
1	L554	CAJON IZDO DIAFANO 140X46X43	INTERIOR Y LINEAS FRENTE ANTRACITA	227	13
1		INCREMENTO FRENTE LINEAS		14	13
1	L617	2 PUERTAS RAYADAS 140X98X43	INTERIOR ANTRACITA	396	25
1	L711	PUERTA ELEVABLE 140X90X39	CON PUSH	160	62
1	L726	ESTANTE 140X6X25		50	65
2	LL835	ZOCALO LATERAL 1350X80X370		76	9
TOTAL:				923	
1	L606	4 PUERTAS RAYADAS 170X79X43	INTERIOR Y LINEAS FRENTE ANTRACITA	414	22
1		INCREMENTO FRENTE LINEAS		73	22
1	L816	BANCADA A170 1840X140X380		89	8

Ancho 330 / fondo 43

COMPOSICIÓN

03



Stone / Stone pero/ Rose Quartz - Tiradores Elle cromo brillo

CAD	CÓDIGO	DESCRIPCIÓN	COMENTARIOS	PUNTOS	PÁGINA
1	L554	CAJON IZDO DIAFANO 140X46X43	MARCO Y FRTE.STONE PORO, EST. ROSE Q.	227	13
1		INCREMENTO MARCO ROBLE O BRILLO		10	13
1	L606	4 PUERTAS RAYADAS 170X79X43	MARCO Y FRENTE STONE PORO.	414	22
1		INCREMENTO MARCO ROBLE O BRILLO		13	22
1	L724	DIAFANO 140X59X25	ROSE QUARTZ	221	64
1	LL835	ZOCALO LATERAL 1350X80X370		38	9
1	LL836	ZOCALO LATERAL 1650X80X370		45	9
TOTAL:				968	
1	L897	M.AUXILIAR FLA CHILL OUT 110X60X43	INFERIOR TAPA ROSE QUARTZ	155	72
1	L891	M.COMEDOR FLA CHILL OUT 140X90X76	INFERIOR TAPA ROSE QUARTZ	233	72
2	LR771	SILLA VINTASS TELA GRUPO 2	SUEBACK COL.20	386	78

Ancho 310 / fondo 43

COMPOSICIÓN

04



Roble seda / Jaspe - Tiradores Elle cromo brillo

CAD	CÓDIGO	DESCRIPCIÓN	COMENTARIOS	PUNTOS	PÁGINA
1	L554	CAJON IZDO DIAFANO 140X46X43	INTERIOR JASPE, FRENTE JASPE BRILLO	320	13
1	L606	4 PUERTAS RAYADAS 170X79X43	FRENTE JASPE BRILLO	560	22
1	L727	ESTANTE 170X60X25		73	65
1	L722	DIAFANO 140X44X25		173	64
1	L825	BANCADA A310 3240X140X380		162	8
TOTAL:				1.288	
1	L740	2 PUERTAS RAYADAS 170X79X43	FRENTE JASPE BRILLO	510	21
1	LR836	ZOCALO CENT.REMETIDO 1600X80X370		52	9

Ancho 320 / Alto 182 / fondo 43



COMPOSICIÓN

05

Panna/ Moka - Tiradores Cuadrado níquel negro

CAD	CÓDIGO	DESCRIPCIÓN	COMENTARIOS	PUNTOS	PÁGINA
1	L993	ZCAL Y P.MAR.CRIS.IZDA. 60X174X43	INTERIOR MOKA	382	46
1	L554	CAJON IZDO DIAFANO 140X46X43	INTERIOR MOKA	227	13
1	L976	4 PUERTAS 120X98X43	INTERIOR Y LÍNEAS MOKA BRILLO	350	24
1		INCREMENTO FRENTE LINEAS		54	24
1	L726	ESTANTE 140X6X25		50	65
1	L400	JUEGO PATAS LATERALES	PANNA CON BASE MOKA	54	7
2	L401	JUEGO PATAS CENTRALES	PANNA CON BASE MOKA	46	7
TOTAL:				1.163	
1	L782	MESA AUXILIA.FLJA CLASSIC 120X60X45		225	73
1	L785	MESA COMEDOR FLJA CLASSIC 140X90X78		301	73
4	LP769	SILLA CAPRI TELA GRUPO 1	SUEBACK COL.80	696	77

Ancho 280 / fondo 43



COMPOSICIÓN

06

Dunne / Noce Seda - Tiradores Elle cromo brillo

CAD	CÓDIGO	DESCRIPCIÓN	COMENTARIOS	PUNTOS	PÁGINA
1	L617	2 PUERTAS RAYADAS 140X98X43	MARCO Y FRENTE NOCE SEDA	396	25
1		INCREMENTO MARCO NOCE M/B		31	25
1		INCREMENTO FRENTE NOCE		81	25
1	L575	2 CAJONES Y 2 HUECO 140X60X43	MARCO Y FRENTE NOCE SEDA	302	14
1		INCREMENTO MARCO NOCE M/B		24	14
1		INCREMENTO FRENTE NOCE		18	14
2	L726	ESTANTE 140X6X25	DUNNE	100	65
2	LL835	ZOCALO LATERAL 1350X80X370	DUNNE	76	9
TOTAL:				1.028	
1	L385	2 CAJONES Y 2 PUERTAS 140X136X43	MARCO Y FRENTE NOCE SEDA	554	39
1		INCREMENTO MARCO NOCE M/B		32	39
1		INCREMENTO FRENTE NOCE		96	39

Ancho 320 / Alto 186 / fondo 43

COMPOSICIÓN

07



Marengo / Dunne - Tiradores Elle cromo brillo

CAD	CÓDIGO	DESCRIPCIÓN	COMENTARIOS	PUNTOS	PÁGINA
1	L630	2 PUERTAS RAYADAS 120X98X43	INTERIOR DUNNE Y LÍNEAS DUNNE BR.	325	24
1		INCREMENTO FRENTE LINEAS		54	24
1	L555	CAJON DCHO DIAFANO 140X46X43	ESTANTE DUNNE	227	13
1	L658	2 CAJ. 2 PTA.CRIST.DCH. 60X174X43	EST.Y FRENTE DUNNE, LINEAS MARENGO BR.	366	44
1		INCREMENTO FRENTE LINEAS		14	44
1	L726	ESTANTE 140X6X25		50	65
1	L826	BANCADA A320 3340X140X380		165	8
TOTAL:				1.201	
1	L604	4 PUERTAS RAYADAS 200X79X43	FRENTE BRILLO, INTERIOR DUNNE	456	22
1	L817	BANCADA A200 2140X140X380		120	8

Ancho 320 / fondo 43

COMPOSICIÓN

08



Stona/ Roble Tungsteno Poro - Tiradores Elle niquel negro

CAD	CÓDIGO	DESCRIPCIÓN	COMENTARIOS	PUNTOS	PÁGINA
1	L624	4 PUERTAS RAYADAS 170X98X43	MARCO Y FRENTE TUNGSTENO PORO	457	27
1		INCREMENTO MARCO ROBLE O BRILLO		14	27
1	L555	CAJON DCHO DIAFANO 140X46X43	MARCO Y FRENTE TUNGSTENO PORO	227	13
1		INCREMENTO MARCO ROBLE O BRILLO	TUNGSTENO PORO	10	13
1	L825	BANCADA A310 3240X140X380	STONE	162	8
1	L730	ESTANTE 170X3X25	TUNGSTENO	52	65
1	L729	ESTANTE 140X3X25	TUNGSTENO	45	65
TOTAL:				967	

Ancho 320 / fondo 43



COMPOSICIÓN

09

Roble Seda / Moka - Pulsador níquel negro

CAD	CÓDIGO	DESCRIPCIÓN	COMENTARIOS	PUNTOS	PÁGINA
1	L646	4 PTAS. Y HUECO 140X136X43	INTERIOR MOKA	758	38
1	L596	4 PUERTAS LISAS 170X60X43	INTERIOR MOKA	504	17
1	L727	ESTANTE 170X6X25		57	65
1	L722	DIAFANO 140X44X25		173	64
1	L825	BANCADA A310 3240X140X380		162	8
TOTAL:				1.454	
1	L874	MESA COMEDOR FIJA VOGUE 140X90X78	PATAS ROBLE SEDA	345	71
1	L887	MESA AUXILIA.FIJA VOGUE 110X60X45	PATAS ROBLE SEDA	230	71
4	LP769	SILLA CAPRI TELA GRUPO 1	SUEBACK COL.80	696	77

Ancho 300 / fondo 43



COMPOSICIÓN

10

Roble Seda / Stone / Antracita - Tiradores Elle cromo brillo

CAD	CÓDIGO	DESCRIPCIÓN	COMENTARIOS	PUNTOS	PÁGINA
1	L562	2 CAJ.HUECO.CENT. 240X46X43	ESTANTE ANTRACITA	473	13
1	L722	DIAFANO 140X44X25	ANTRACITA	173	64
1	L712	2 PTAS. ELEVABLES 170X30X33	STONE CON PUSH	198	62
1	L819	BANCADA A240 2540X140X380	STONE	133	8
TOTAL:				977	
1	L897	M.AUXILIAR FIJA CHILL OUT 110X60X43	R. SEDA, INFERIOR ANTRAC.PATAS STONE	166	72
1	L891	M.COMEDOR FIJA CHILL OUT 140X90X76	R. SEDA, INFERIOR ANTRAC.PATAS STONE	252	72
4	LP771	SILLA VINTASS TELA GRUPO 1	SUEBACK COL.15	676	78

Ancho 320 / fondo 43

COMPOSICIÓN

11



Blanco / Roble Seda - Tirador pulsador cromo brillo

CAD	CÓDIGO	DESCRIPCIÓN	COMENTARIOS	PUNTOS	PÁGINA
1	L614	2 PUERTAS 120X79X43		295	20
1	L799	4 CAJONES 140X60X43		364	14
1	L652	PUERTA CRISTAL DCHA. 60X136X43	TRASERA Y ESTANTES ROBLE	212	33
2		INCREMENTO ESTANTES ROBLE		20	
1		INCREMENTO TRASERA ROBLE		38	
1	L711	PUERTA ELEVABLE 140X30X33		160	62
1	L727	ESTANTE 170X6X25		57	65

TOTAL: 1.146

Ancho 300 / Alto 183 / Fondo 43

COMPOSICIÓN

12



Blanco / Plomo - Tiradores Elle cromo brillo

CAD	CÓDIGO	DESCRIPCIÓN	COMENTARIOS	PUNTOS	PÁGINA
1	L998	2 PUERTAS MARCO CRISTAL100X136X43	INTERIOR PLOMO	384	35
1	L854	2 PUERTAS Y DIAFANO CENTR.140X60X43	ESTANTE PLOMO	292	16
1	L657	2 CAJ.CENTRAL Y DIAFANO 60X174X43	ESTANTES Y LÍNEAS PLOMO	328	44
1		INCREMENTO FRENTE LINEAS		14	44
1	L400	JUEGO PATAS LATERALES	BLANCO BASES PLOMO	54	7
2	L401	JUEGO PATAS CENTRALES	BLANCO BASES PLOMO	46	7

TOTAL: 1.118

1	L782	MESA AUXILIA.FUA CLASSIC 120X60X45		225	73
1	L785	MESA COMEDOR FUA CLASSIC 140X90X78		301	73
4	LP777	SILLA YIN TELA GRUPO 1	SUEBACK COL.20	520	76

Ancho 310 / fondo 43



COMPOSICIÓN

13

Durro / Roble Canela Puro - Tirador: Pulsador níquel negro

CAD	CÓDIGO	DESCRIPCIÓN	COMENTARIOS	PUNTOS	PÁGINA
1	L381	P.MARC.2 CAJ. Y 2 PUERT.140X136X43	MARCO, CAJONES Y PTAS. LISAS CANELLA	614	40
1		INCREMENTO MARCO ROBLE O BRILLO		13	40
1	L969	2 PUERT. CAJON Y HUECO 170X60X43	FRENTES Y MARCO CANELLA	363	16
1		INCREMENTO MARCO ROBLE O BRILLO		10	16
1	L726	ESTANTE 140X6X25		50	65
1	L712	2 PTAS. ELEVABLES 170X30X33		198	62
1	LL835	ZOCALO LATERAL 1350X80X370		38	9
1	LL836	ZOCALO LATERAL 1650X80X370		45	9
TOTAL:				1.831	
1	L605	4 PUERTAS LISAS 200X79X43	FRENTES Y MARCO CANELLA	456	22
1		INCREMENTO MARCO ROBLE O BRILLO		13	22
1	LR836	ZOCALO CENT.REMETIDO 1600X80X370		45	9

Ancho 320 / Alto 186 / fondo 43



COMPOSICIÓN

14

Niava / Antracita - Tiradores Elé níquel negro

CAD	CÓDIGO	DESCRIPCIÓN	COMENTARIOS	PUNTOS	PÁGINA
1	L613	2 PUERTAS RAYADAS 120X79X43	INTERIOR ANTRACITA	295	20
1	L555	CAJON DCHO DIAFANO 140X46X43	INTERIOR ANTRACITA	227	13
1	L660	1 PUERTA CRIST.DCHA 60X174X43	INTERIOR ANTRACITA	260	45
1	L826	BANCADA A320 3340X140X380	ANTRACITA	165	8
TOTAL:				947	
1	L840	MESA COM.FLJA RECTA 140X90X76		221	68
4	LP772	SILLA QUADRUS TELA GRUPO 1	SUEBACK COL21	436	74

Ancho 320 / Alto 205 / fondo 43



COMPOSICIÓN

15

Pino Nogal / Dunne - Tiradores Cuadrado cromo brillo

CAD	CÓDIGO	DESCRIPCIÓN	COMENTARIOS	PUNTOS	PÁGINA
1	L999	2 PUER. HUECO Y P. ABAT. 100X136X43	TRASERA DUNNE	452	34
1	L943	CAJON Y HUECO 120X60X43	TRASERA DUNNE	276	14
1	L956	2 PT. 2 CAL Y 2 PT. MA. 100X199X43	TRASERA DUNNE	690	59
1	L725	ESTANTE 120X6X25		50	65
2	LL833	ZOCALO LATERAL 950X80X370		70	9
1	LE834	ZOCALO CENT. ENRASADO 1200X80X370		39	9
TOTAL:				1.577	
1	L628	2 PTAS MARCO Y 4 CAL 200X98X43	TRASERA DUNNE	700	28
1	LR837	ZOCALO CENT. REMETIDO 1900X80X370		59	9

Ancho 270 / Alto 205 / fondo 43



COMPOSICIÓN

16

Panna / Noca Brillo - Tiradores Elle níquel negro

CAD	CÓDIGO	DESCRIPCIÓN	COMENTARIOS	PUNTOS	PÁGINA
1	L596	4 PUERTAS RAYADAS 170X60X43	FRENTES Y MARCO NOCE BRILLO	373	17
1		INCREMENTO FRETE NOCE		49	17
1		INCREMENTO MARCO NOCE M/B		30	17
1	L692	2 CAL 2 PT. CRISTAL 100X199X43	FRENTES Y MARCO NOCE BRILLO	490	59
1		INCREMENTO FRETE NOCE		23	59
1		INCREMENTO MARCO NOCE M/B		36	59
1	L727	ESTANTE 170X6X25		57	65
1	LL836	ZOCALO LATERAL 1650X80X370		45	9
1	LL833	ZOCALO LATERAL 950X80X370		30	9
TOTAL:				1.133	
1	L684	2 PUERTAS RAYADAS 140X136X43	FR.PANNA BRILLO, MARCO NOCE/B	487	39
1		INCREMENTO MARCO NOCE M/B		32	39
1	LR835	ZOCALO CENT. REMETIDO 1300X80X370		38	9

Ancho 310 / fondo 43



COMPOSICIÓN

17

Nieve / Aliaga - Tiradores: Pulsador cromo brillo

CAD	CÓDIGO	DESCRIPCIÓN	COMENTARIOS	PUNTOS	PÁGINA
1	L554	CAJON IZDO DIAFANO 140X46X43	INTERIOR ALIAGA	227	13
1	L609	2 PUERTAS Y 3 CAJONES 170X79X43	INTERIOR ALIAGA	485	21
1	L726	ESTANTE 140X6X25		50	65
1	L358	P.CRISTAL ELEVABLE 170X58X35 COLGAR	INTERIOR ALIAGA	279	64
TOTAL:				1.041	
1	L382	P.MARC.2 CAJ. Y 2 PUER.170X136X43	INTERIOR ALIAGA	674	41

Ancho 320 / fondo 43



COMPOSICIÓN

18

Stone / Titanio / Roble Ginger poro - Tiradores Ele níquel negro

CAD	CÓDIGO	DESCRIPCIÓN	COMENTARIOS	PUNTOS	PÁGINA
1	L610	2 PUERTAS RAYADAS 140X79X43	FRENTES Y MARCO EN GINGER PORO	323	20
1		INCREMENTO MARCO ROBLE O BRILLO		12	20
1	L555	CAJON DCHO DIAFANO 140X46X43	FRENTE Y MARCO EN GINGER PORO	227	13
1		INCREMENTO MARCO ROBLE O BRILLO		12	20
1	L723	DIAFANO 120X59X25	TITANIO	201	64
1	L822	BANCADA A280 2940X140X380	STONE	153	8
TOTAL:				928	
1	L639	2 PUERTAS Y HUECO 100X136X43	FRENTES Y MARCO EN GINGER PORO	330	37
1		INCREMENTO MARCO ROBLE O BRILLO		12	37

Ancho 300 / Alto 207/ fondo 43

COMPOSICIÓN

19



Pino Caramelo / Jaspe - Tiradores: Cuadrado cromo brillo

CAD	CÓDIGO	DESCRIPCIÓN	COMENTARIOS	PUNTOS	PÁGINA
1	L952	PTA.MAR.CRIS.IZD. 2 CAJ. 60X199X43	TRASERA JASPE	491	54
1	LS75	2 CAJONES Y 2 HUECO 140X60X43	TRASERA JASPE	343	14
1	L638	4 PTAS. Y PTA.ABAT. 100X136X43	TRASERA JASPE	510	36
1	L400	JUEGO PATAS LATERALES	CARAMELO BASES JASPE	54	7
2	L401	JUEGO PATAS CENTRALES	CARAMELO BASES JASPE	46	7
TOTAL:				1.444	
1	L782	MESA AUXILIA.FIJA CLASSIC 120X60X45		225	73
1	L785	MESA COMEDOR FIJA CLASSIC 140X90X78		301	73
2	LP776	SILLA CURVA TELA GRUPO 1	SUEBACK COL.04	230	75

Ancho 280 / Alto 199/ fondo 43

COMPOSICIÓN

20



Panna / Orquídea - Tiradores Elle niquel negro

CAD	CÓDIGO	DESCRIPCIÓN	COMENTARIOS	PUNTOS	PÁGINA
1	L674	PTA.CRIST.JZDA 2 CAJON.60X199X43	INTERIOR ORQUIDEA	388	52
1	L850	PUERTA IZD. Y DIAFANO 120X60X43	ESTANTE ORQUIDEA	219	15
1	L983	4 PUERTAS Y HUECO 100X136X43	INTERIOR ORQUIDEA	396	36
TOTAL:				1.003	
1	L845	MESA AUXILIAR RECTA 110X60X45		161	68
1	L840	MESA COM.FIJA RECTA 140X90X76		221	68
4	LR773	SILLA VIENA TELA GRUPO 2	REBECCA COL.53	384	74

Ancho 290 / Alto 199/ fondo 43



COMPOSICIÓN

21

Pino Cherry / Zinc - Tiradores: Cuadrado níquel negro

CAD	CÓDIGO	DESCRIPCIÓN	COMENTARIOS	PUNTOS	PÁGINA
1	L702	PTA.MAR.CRIST.DCHA. 60X199X43	INTERIOR ZINC	411	56
1	L971	3 CAJONES Y 3 HUECOS 170X60X43		453	17
1	L869	2 PTAS.DCHA Y 2 HUECOS 60X174X43	TRASERA ZINC	345	47
1	L727	ESTANTE 170X6X25	PINO CHERRY	61	65

TOTAL: 1.270



COMPOSICIÓN

22

Blanco / Roble Seda - Tiradores: Pulsador níquel negro

CAD	CÓDIGO	DESCRIPCIÓN	COMENTARIOS	PUNTOS	PÁGINA
1	L975	2 PU. 2 CAJ. Y 3 HUECOS 170X79X43	MARCO Y FRENTE ROBLE SEDA	451	18
1		INCREMENTO MARCO ROBLE O BRILLO		12	18
1	L981	2 P.MARCO 2 PU. Y 2 CAJ.200X98X43	MARCO Y FRENTE ROBLE SEDA	609	28
1		INCREMENTO MARCO ROBLE O BRILLO		14	28

TOTAL: 1.086

2	L707	4 PTAS.CRISTAL Y 2 CAJ. 100X199X43	FRENTE ROBLE SEDA	1.014	58
2		INCREMENTO MARCO ROBLE O BRILLO		28	58
4		INCREMENTO ESTANTES ROBLE		64	
1	L693	2 PUERTAS CRISTAL 100X199X43	MARCO Y ESTANTES ROBLE SEDA	400	60
1		INCREMENTO MARCO ROBLE O BRILLO		14	60
4		INCREMENTO ESTANTES ROBLE		64	
1	L874	MESA COMEDOR FUJA VOGUE 140X90X78	PATAS ROBLE SEDA	345	71
4	LP774	SILLA TOKIO TELA GRUPO 1	ROBLE SEDA /SUEBACK COL.21	536	75

Ancho 300 / Alto 205/ fondo 43

COMPOSICIÓN

23



Roble Nut / Jaspe - Tiradores: Cuadrado cromo brillo

CAD	CÓDIGO	DESCRIPCIÓN	COMENTARIOS	PUNTOS	PÁGINA
1	L657	2 CAJ.CENTRAL Y DIAFANO 60X174X43	FRENTES Y TRASERA JASPE	467	44
1	L946	2 PUER.CAJ.Y HUECO 140X60X43	TRASERA JASPE	454	16
1	L692	2 CAJ.2 PT.CRISTAL 100X199X43	TRASERA JASPE	681	59
1	L727	ESTANTE 170X6X25	ROBLE NUT	73	65
1	LL837	ZOCALO LATERAL 1950X80X370		59	9
1	LL833	ZOCALO LATERAL 950X80X370		35	9

TOTAL: 1.769

Ancho 280/ Alto 199/ fondo 43

COMPOSICIÓN

24



Pino Cerezo / Aliaga - Tiradores: Círculo níquel negro

CAD	CÓDIGO	DESCRIPCIÓN	COMENTARIOS	PUNTOS	PÁGINA
1	L957	2 CAJ.2 PT.MAR.CRISTAL 100X199X43	INTERIOR ALIAGA	645	59
1	L943	CAJON Y HUECO 120X60X43		276	14
1	L865	PUERTA DCHA. DIAFANO 60X136X43	ESTANTE ALIAGA	264	31
1	L725	ESTANTE 120X6X25		50	65

TOTAL: 1.235

1	L885	MESA AUXILIAR CURVE 110X60X45		180	69
1	L880	MESA COM.FUJA CURVE 140X90X76		241	69
4	LP776	SILLA CURVA TELA GRUPO 1	SUEBACK COL.04	460	75

Ancho 319 / Alto 170



COMPOSICIÓN

25

Dunne / Noce Brillo - Tiradores: Cuadrado níquel negro

CAD	CÓDIGO	DESCRIPCIÓN	COMENTARIOS	PUNTOS	PÁGINA
1	L800	PANEL P/S150+2 MES.60 319X170X60	TAPIZ. SUEBACK COL.04	502	94
1	L805	ARO CAMA ARCO S.190X150		269	95
2	L361	MESITA 2 CAJONES 60X60X43	FRENTES NOCE BRILLO	390	80
2		INCREMENTO FRENTE NOCE		28	80
TOTAL				1.189	
1	L368	CHIFONIER 6 CAJONES 60X136X43	FRENTES NOCE BRILLO	381	81
1		INCREMENTO FRENTE NOCE		51	81
1	L746	ESPEJO A SUELO 80X180X4		178	82

Todas las relaciones comerciales entre HERESS HOME, S.L. y sus CLIENTES, se regirán por éstas condiciones de venta y pago, que se entenderán aceptadas por el comprador, por el simple hecho de cursar un pedido.

PAGO:

Las formas admitidas de pago son; Pago a la descarga, pagaré entregado a la descarga con Vto. 30-60 días o giro bancario a 30 días.

I.V.A.: Sobre los precios de la presente tarifa, se incrementará el impuesto sobre valor añadido vigente en el momento de la facturación.

IMPAGADOS:

No se servirá ni se tramitará ningún pedido, en caso de impago de algún efecto o factura pendiente. Los efectos impagados anulan cualquier descuento que se tenga concedido. Los gastos de devolución ocasionados serán repercutidos al Cliente a razón de un 10% con un mínimo de 30 Euros sobre el nominal impagado como tarifa fija, pudiendo establecer la empresa la condición de pago por anticipado para posteriores operaciones.

CONDICIONES GENERALES DE VENTA

PUBLICIDAD:

Queda totalmente prohibida la publicidad impresa, por internet o por cualquier otro medio, de los productos fabricados por HERESS HOME, S.L. sin la autorización escrita expresa por parte de la empresa. En ningún caso podrán publicitarse los productos con precios.

RECLAMACIONES:

Cualquier reclamación de cantidad, color o calidad aparente, deberá ser hecha en un plazo máximo de 10 días. Las reclamaciones por daños deberán ser efectuadas en el momento de la entrega, al transportista, haciendo constar en el albarán de entrega la reserva oportuna. Todo albarán firmado se considera recibido y conforme. La reposición de espejos y cristales será siempre con cargo, salvo que se haga constar en el propio albarán de entrega. La responsabilidad de HERESSHOME,S.L. se limita a la reposición del elemento reclamado.

DEVOLUCIÓN DE GÉNERO:

Cualquier devolución de género deberá ser autorizada expresamente por la Fábrica. En cualquier caso no se aceptará género sin embalaje original o en mal estado. Si se autorizase la devolución de género, se abonará como máximo el 60% de su valor de facturación.

No se admitirá devolución de piezas especiales, ni el abono de sus importes.

Toda mercancía enviada para cambio será posteriormente recogida, en caso de intentarlo en 3 ocasiones sin éxito se facturará por su importe.

MEDIDAS ESPECIALES:

Toda variación de medidas y/o acabados sobre esta tarifa, que no se presente como opción tarifada, será consultada previamente a Fábrica para indicar viabilidad y plazo de entrega. Una vez aceptada la pieza especial, está sufrirá un incremento mínimo de precio del 30% sobre la de medida superior.

TRANSPORTE:

Los portes se efectuarán normalmente por nuestro camiones y a nuestro cargo, a cualquier punto de la Península y Baleares. En el caso de Canarias, Ceuta y Melilla el porte será hasta puerto peninsular.

Cuando para completar un servicio sea preciso contratar algún tipo de transporte ajeno a la empresa, el mismo será a cargo del cliente.

El importe mínimo para portes pagados es de 300 euros, en caso contrario se cobrará un cargo especial por transporte de 40 euros.

PEDIDOS:

Se cursarán por escrito, debidamente cumplimentados, indicando referencias y acabados, con su dibujo correspondiente. HERESSHOME, S.L. no se hace responsable de los errores que puedan derivarse por incumplimiento de este punto.

Debido a nuestro sistema de fabricación sobre pedido, una vez recibidos en Fábrica, el pedido se considera PEDIDO EN FIRME, no admitiéndose modificaciones ni anulaciones de los mismos pasadas 48 horas desde la recepción de la confirmación del pedido enviado por la fábrica. La penalización por cancelación o modificación será del 15% del importe del pedido.

TRIBUNALES:

En caso de litigio quedará sujeto a la jurisdicción de los Tribunales y Juzgados de Lucena.

SEPTIEMBRE, 2016

HERESS HOME,S.L.

Ctra Córdoba - Málaga Km 67

14900 Lucena (Córdoba)

Tel. 957 510753

Fax. 957 510547

heress@heress.com

www.heress.com

